

ROMÂNIA  
JUDEȚUL GALATI  
U.A.T. COMUNA FRUMUSITA  
CONSILIUL LOCAL

## **HOTARAREA nr.40**

*din 26.05.2022*

**privind aprobarea contului de executie bugetara pe trimestrul I 2022**

**Consiliul local al comunei Frumusita, intrunit in sedinta  
ordinara la data de 26.05.2022**

*Avand in vedere:*

- *Referatul de informare intocmit de inspectorul Neculita Cristina din cadrul compartimentului financiar-contabil al aparatului de specialitate al primarului comunei Frumusita, inregistrat sub nr. 135-RS/10.05.2022*
- *Referatul de aprobare intocmit de initiatorul proiectului de hotarare, dl. Stoica Paraschiv, inregistrat sub nr. 136-RS/10.05.2022*
- *Proiectul de hotarare nr.137-RS/10.05.2022 initiat de primarul comunei*
- *Raportul de specialitate intocmit de compartimentul de resort din aparatul de specialitate al primarului, inregistrat sub nr. 138-RS/10.05.2022*
- *Raportul de avizare al comisiilor de specialitate nr.1, nr.2 si nr.3 ale Consiliului local al u.a.t. comuna Frumusita*

*In conformitate cu prevederile:*

- *Legii 273/2006, privind finantele publice locale, art.25, alin. 12 din OUG nr.63/2010 pentru modificarea si completarea Legii nr.273/2006 - privind finantele publice locale, precum si stabilirea unor masuri financiare, in baza Ordin Nr.1253/2003 al Ministerului Finantelor Publice*
- *Art.129 alin.(4) litera a) din O.U.G. nr.57/2019 privind Codul administrativ*

*In baza prevederilor art.129 alin.(1), coroborat cu prev. art.196 alin.(1) litera a) din O.U.G. 57/2019 privind Codul administrativ,*


## **HOTARASTE:**

**Art.1** – *Se aproba contul de executie bugetara pe trimestrul I al anului 2022, conform anexelor de la 1 la 10 care sunt parte integranta din prezenta hotarare.*

**Art.2** – *Ducerea la indeplinire a prevederilor prezentei hotarari se va face de catre primarul comunei Frumusita, prin intermediul compartimentului financiar-contabil din aparatul de specialitate al primarului.*

**Art.3** – Prezenta hotarare va fi comunicata primarului u.a.t. comuna Frumusita, Institutiei Prefectului judetului Galati, compartimentului financiar-contabil si va fi adusa la cunostinta publica in conditiile legii, prin intermediul compartimentului registratura, comunicare si relatii cu publicul, sub coordonarea secretarului general al comunei.

**PRESEDINTE DE SEDINTA,  
Hîncu Constantin**



Avizat,  
SECRETAR GENERAL,  
Iacomi Emilia Mariana

Total consilieri	15	
Consilieri prezenti	13	
Centralizare voturi		
Pentru	Impotriva	Abtinere
<b>11</b>		<b>2</b>
Sasu Vasile si Drăagan Antoneta		
Hotararea a fost adoptata cu un numar de voturi pentru:	<b>11</b>	



Sub-capi- ra- graf	Pa- ru- ti- col	Ar- ti- col	Ali- ne- at	Denumire indicator	Prevederi bugetare aprobate. la finele perioadei de raportare		Prevederi bugetare trimestriale cumulate	Drepturi constatate		Incasari realizate	Stingeri pe alte cai decat incasari	Drepturi constatate de incasat
					1	2		Total, din care: 3=4+5	4 din anii precedenti			
				<b>B</b>								
02	01			persoane juridice	155.000	50.000	50.000	185.597	22.744	162.853	135.870	49.727
				Impozit si taxa pe teren	560.000	40.000	40.000	1.729.104	599.066	1.130.038	425.438	1.303.666
				Impozit pe terenuri de la persoane fizice	105.000	20.000	20.000	341.983	128.557	213.426	59.501	282.482
				Impozit si taxa pe teren de la persoane juridice	10.000	5.000	5.000	27.515	10.072	17.443	10.000	17.515
				Impozitul pe terenul extravilan + Restante anii anteriori din impozitul pe terenul agricol	445.000	15.000	15.000	1.359.606	460.437	899.169	355.937	1.003.669
				Taxe judiciare de timbru si alte taxe de timbru	8.000	2.000	2.000	600		600	600	
				A4 IMPOZITE SI TAXE PE BUNURI SI SERVICII	5.231.000	1.321.000	1.321.000	2.587.470	594.873	1.992.597	1.205.198	1.382.272
				SUME DEFALCATE DIN TVA	4.969.000	1.218.000	1.218.000	1.052.650		1.052.650	1.052.650	
				Sume defalcate din taxa pe valoarea adaugata pentru finantarea cheltuielilor descentralizate la nivelul comunelor, oraselor, municipiilor, sectoarelor si Municipiului Bucuresti	2.453.000	518.000	518.000	478.650		478.650	478.650	
				Sume defalcate din taxa pe valoarea adaugata pentru echilibrarea bugetelor locale	2.516.000	700.000	700.000	574.000		574.000	574.000	
				TAXE PE UTILIZAREA BUNURILOR, AUTORIZAREA UTILIZARII BUNURILOR SAU PE DESFASURAREA DE ACTIVITATI	262.000	103.000	103.000	1.534.820	594.873	939.947	152.548	1.382.272
				Impozit pe mijloacele de transport	244.000	97.000	97.000	1.524.465	594.873	929.592	142.193	1.382.272
				Impozit pe mijloacele de transport detinute de persoane fizice**)	227.000	89.000	89.000	1.447.602	571.316	876.286	129.822	1.317.780

Sub- capit- ol	Pa- ra- graf	Gru- pa / Titlu col at	Ali- ne- at	Denumire indicator	Prevederi bugetare aprobate. la finele perioadei de raportare	Prevederi bugetare trimestriale cumulate	Drepturi constatate			Incasari realizate	Singeri pe alte cai decat incasari	Drepturi constatate de incasat
							Total, din care:	din anii precedenti	din anul curent			
A				B	1	2	3=4+5	4	5	6	7	8=3-6-7
02	02			Impozit pe mijloace de transport detinute persoane de juridice*)	17.000	8.000	76.863	23.557	53.306	12.371		64.492
03				Taxe si tarife pentru eliberarea de licente si autorizatii de functionare	18.000	6.000	10.056		10.056	10.056		
50				Alte taxe pe utilizarea bunurilor, autorizarea utilizarii bunurilor sau pe desfasurare de activitati			299		299			
02				C. VENITURI NEFISCALE	285.000	79.100	4.880.929	2.341.514	2.539.415	108.894		4.772.035
				C1. VENITURI DIN PROPRIETATE	89.000	30.000	247.473	68.456	179.017	22.381		225.092
				VENITURI DIN PROPRIETATE	89.000	30.000	247.473	68.456	179.017	22.381		225.092
05				Venituri din concesiuni si inchirieri	89.000	30.000	247.473	68.456	179.017	22.381		225.092
				Alte venituri din concesiuni si inchirieri de catre institutiile publice	89.000	30.000	247.473	68.456	179.017	22.381		225.092
02				C2. VANZARI DE BUNURI SI SERVICII	196.000	49.100	4.633.456	2.273.058	2.360.398	86.513		4.546.943
				AMENZI, PENALITATI SI CONFISCARI	192.000	48.000	4.632.726	2.273.058	2.359.668	85.783		4.546.943
01				Venituri din amenzi si alte sanctiuni aplicate potrivit dispozitiilor legale	192.000	48.000	4.632.726	2.273.058	2.359.668	85.783		4.546.943
01	02			Venituri din amenzi si alte sanctiuni aplicate de catre alte institutii de specialitate	192.000	48.000	4.632.726	2.273.058	2.359.668	85.783		4.546.943
				DIVERSE VENITURI	4.000	1.100	730		730	730		
50				Alte venituri	4.000	1.100	730		730	730		
03				Varsaminte din sectiunea de functionare pentru finantarea sectiunii de dezvoltare a bugetului local(cu semnul minus)	-1.748.300	-678.250						
04				Varsaminte din sectiunea de functionare	1.748.300	678.250						



i-Sub- capi- tol	Pa- ra- gra- ful	Gru- pa / Titlu col at	Ali-	Denumire indicator	Prevederi bugetare aprobat. la finele perioadei de raportare	Prevederi bugetare trimestriale cumulate	Drepturi constatate			Incasari realizate	Stingeri pe alte cai decat incasari	Drepturi constatate de incasat
							Total, din care:	din anii precedenti	din anul curent			
A				B	1	2	3=4+5	4	5	6	7	8=3-6-7
2	31			Sume alocate din bugetul AFIR, pentru sustinerea proiectelor din PNDR 2014-2020 SUME PRIMITE DE LA UE/ALTI DONATORI IN CONTUL PLATILOR EFECTUATE SI AFERENTE CADRULUI FINANCIAR 2014-2020 Fondul European Agricol de Dezvoltare Rurala (FEADR)	1.625.000	125.000	45.955	13.610	32.345	32.345		2.529
2	04			Sume primite in contul platilor efectuate in anii anteriori			13.610	13.610				13.610
2	05			Fondul European pentru Pescuit si Afaceri Maritime (FEPAM)	1.625.000	125.000	32.345	13.610	32.345	32.345		13.610
2	05	01		Sume primite in contul platilor efectuate in anul curent	1.572.000	72.000	4.499		4.499	4.499		
2	05	02		Sume primite in contul platilor efectuate in anii anteriori	53.000	53.000	27.846		27.846	27.846		

PRIMAR  
STOICA PARASCULIU

INSPECTOR,  
SECRETARIU ROMANIA-AMERICA

Președinte de ședință,  
Florian Coștovan

Arhivat,  
Secțiunea generală,  
Jocomei Emilia-Melanie



CONTINUT DE EXECUTIE AL BUGETULUI LOCAL - VENITURI  
SECTIUNEA DE DEZVOLTARE  
31.03.2022

Pag. 1 -lei-

Sub- capi- tol	Pa- ra- gra- ful	Gru- pa / Titlu col at	Ali- ne- at	Denumire indicator	Prevederi bugetare		Prevederi bugetare trimestriale cumulate	Drepturi constatate			Incasari realizate	Stingeri pe alte cai decat incasari	Drepturi constatate de incasat
					I	2		Total, din care:	4	5			
A				B									
02				TOTAL VENITURI-BUGET LOCAL	7.205.300	1.345.840	390.542	16.139	374.403	374.403	374.403		16.139
				I. VENITURI CURENTE	1.748.300	678.250							
				C. VENITURI NEFISCALE	1.748.300	678.250							
				C2. VANZARI DE BUNURI SI SERVICII	1.748.300	678.250							
				TRANSFERURI VOLUNTARE, ALTELE DECAT									
				SUBVENTIILE	1.748.300	678.250							
04				Varsaminte din sectiunea de functionare	1.748.300	678.250							
02				II. VENITURI DIN CAPITAL			9.470		9.470		9.470		
07				VENITURI DIN VALORIFICAREA UNOR BUNURI			9.470		9.470		9.470		
				Venituri din vanzarea unor bunuri									
				aparținind domeniului privat al statului									
				sau al unitatilor administrativ- teritoriale			9.470		9.470		9.470		
02				III OPERATIUNI FINANCIARE			332.588		332.588		332.588		
				INCASARI DIN RAMBURSAREA									
				IMPRUMUTURILOR ACORDATE									
14				Sume din excedentul bugetului local									
				utilizate pentru finantarea cheltuielilor									
				sectiunii de dezvoltare									
02				IV. SUBVENTII	3.832.000	542.590	2.529	2.529	332.588		332.588		2.529
				SUBVENTII DE LA ALTE NIVELE ALE									
				ADMINISTRATIEI PUBLICE	3.832.000	542.590	2.529	2.529					2.529
				SUBVENTII DE LA BUGETUL DE STAT	3.832.000	542.590							
				Finantarea Programului National de									
				Dezvoltare Locala	3.832.000	542.590							
				SUBVENTII DE LA ALTE ADMINISTRATII			2.529	2.529					2.529



Capi- tol	Sub- capi- tol	Pa- ra- graf	Al- ne- at	Denumire indicator	Credite de angajament			Credite bugetare		Angajamente legale	Plati efectuate	Angajamente legale de platit	Cheltuieli efective
					1	2	3	4	5				
				<b>B</b>	<b>1</b>	<b>2</b>	<b>3</b>	<b>4</b>	<b>5</b>	<b>6</b>	<b>7</b>	<b>8=6-7</b>	<b>9</b>
0				TOTAL JUDET GALATI									
5002				TOTAL CHELTUIELI	13.145.000	1.910.840	20.800.700	3.437.590	5.621.660	5.621.660	1.504.638	4.117.022	1.165.355
5100	02			Partea I-a SERVICII PUBLICE GENERALE	185.000	5.000	2.729.000	624.500	1.811.898	1.811.898	484.326	1.327.572	473.112
5102				AUTORITATI PUBLICE SI ACTIUNI EXTERNE	185.000	5.000	2.629.000	599.500	1.711.898	1.711.898	459.326	1.252.572	448.112
	01			Autoritati executive si legislative	185.000	5.000	2.629.000	599.500	1.711.898	1.711.898	459.326	1.252.572	448.112
	03			Autoritati executive	185.000	5.000	2.629.000	599.500	1.711.898	1.711.898	459.326	1.252.572	448.112
5402				ALTE SERVICII PUBLICE GENERALE			100.000	25.000	100.000	100.000	25.000	75.000	25.000
50				Alte servicii publice generale			100.000	25.000	100.000	100.000	25.000	75.000	25.000
5000	02			Partea II-a APARARE, ORDINE PUBLICA SI									
				SIGURANTA NATIONALA	1.161.000		1.398.600	54.200	203.599	203.599	48.855	154.744	73.127
5102				ORDINE PUBLICA SI SIGURANTA NATIONALA	1.161.000		1.398.600	54.200	203.599	203.599	48.855	154.744	73.127
	05			Protectie civila si protectia contra									
				incendiilor (protectie civila									
				nonmilitara)	1.161.000		1.184.000	2.000	999	999	999		24.151
5102	50			Alte cheltuieli in domeniul ordinii									
				publice si sigurantei nationale			214.600	52.200	202.600	202.600	47.856	154.744	48.976
5500	02			Partea III-a CHELTUIELI SOCIAL-CULTURALE	3.288.000	1.167.400	7.494.100	1.854.450	3.190.290	3.190.290	555.584	2.634.706	561.313
5502				INVATAMANT	1.068.000	477.400	2.173.300	637.550	109.390	109.390	48.190	61.200	51.297
	03			Invatamant prescolar si primar	1.068.000	477.400	1.340.900	539.300	43.974	43.974	12.974	31.000	12.974
	01			Invatamant prescolar			80.900	13.900	7.786	7.786	7.786		7.786
	02			Invatamant primar	1.068.000	477.400	1.260.000	525.400	36.188	36.188	5.188	31.000	5.188
04				Invatamant secundar			802.400	88.250	35.416	35.416	28.416	7.000	31.523
	01			Invatamant secundar inferior			802.400	88.250	35.416	35.416	28.416	7.000	31.523
50				Alte cheltuieli in domeniul									
				invatamantului			30.000	10.000	30.000	30.000	6.800	23.200	6.800
5602				SANATALE	30.000		83.000	16.900	53.000	53.000	13.094	39.906	13.362
	08			Servicii de sanatate publica			55.000	16.900	53.000	53.000	13.094	39.906	13.362
50				Alte cheltuieli in domeniul sanatatii	30.000		30.000						

api-Sub- capitol	Pa- ra- graf	Ar- ti- col	Ali- ne- at	Denumire indicator	Credite de angajament		Credite bugetare		Angajamente bugetare	Angajamente legale	Plati efectuate	Angajamente legale de platit	Cheltuieli efective						
					aprobate la finele perioadei de raportare	aprobate la finele perioadei de raportare	aprobate la finele perioadei de raportare	aprobate la finele perioadei de raportare											
A				B				5		6		7		8=6-7		9			
602	50			Alte institutii si actiuni sanitare	30.000		30.000												
702				CULTURA, RECREERE SI RELIGIE	2.190.000	690.000	2.383.800	709.000	179.900	179.900	24.085	155.815	14.185						
	03			Servicii culturale			83.800	19.000	60.000	60.000	14.185	45.815	14.185						
	02			Biblioteci publice comunale, orasenesti, municipale			76.800	16.800	60.000	60.000	14.185	45.815	14.185						
	07			Camine culturale			7.000	2.200											
	05			Servicii recreative si sportive	2.190.000	690.000	2.200.000	690.000	19.900	19.900	9.900	10.000	10.000						
	01			Sport			10.000		10.000	10.000		10.000							
	03			Intretinere gradini publice, parcuri															
	06			zone verzi, baze sportive si de agrement	2.190.000	690.000	2.190.000	690.000	9.900	9.900	9.900	10.000	10.000						
	06			Servicii religioase			100.000		100.000	100.000		100.000							
	05			ASIGURARI SI ASISTENTA SOCIALA			2.854.000	491.000	2.848.000	2.848.000	470.215	2.377.785	482.469						
	05			Asistenta sociala in caz de boli si invaliditati			2.122.000	384.000	2.116.000	2.116.000	376.479	1.739.521	388.733						
	02			Asistenta sociala in caz de invaliditate			2.122.000	384.000	2.116.000	2.116.000	376.479	1.739.521	388.733						
	15			Prevenirea excluderii sociale			732.000	107.000	732.000	732.000	93.736	638.264	93.736						
	01			Ajutor social			732.000	107.000	732.000	732.000	93.736	638.264	93.736						
	02			Partea IV-a SERVICII SI DEZVOLTARE															
	002			PUBLICA, LOCUINTE, MEDIU SI APE	7.676.000	453.590	8.230.000	515.590	390.794	390.794	390.794	390.794	57.803						
	05			LOCUINTE, SERVICII SI DEZVOLTARE PUBLICA	3.607.000	382.590	3.957.000	404.590	351.551	351.551	351.551	351.551	18.962						
	05			Alimentare cu apa si amenajari hidrotehnice	1.710.000	332.590	1.710.000	332.590	332.589	332.589	332.589	332.589	18.962						
	01			Alimentare cu apa	1.710.000	332.590	1.710.000	332.590	332.589	332.589	332.589	332.589	18.962						
	06			Iluminat public si electrificari	613.000	50.000	863.000	70.000	18.962	18.962	18.962	18.962							
	07			Alimentare cu gaze naturale in localitati	199.000		199.000												
	50			Alte servicii in domeniile locuintelor, serviciilor si dezvoltarii comunale	1.085.000		1.185.000	2.000											
	7402			PROTECTIA MEDIULUI	4.069.000	71.000	4.273.000	111.000	39.243	39.243	39.243	39.243	38.841						
	05			Salubritate si gestiunea deseurilor			204.000	40.000	38.842	38.842	38.842	38.842	38.841						

Codel	Sub-categori	Pa-raf	Ar-ti-col	Ali-ne-at	Denumire indicator	Credite de angajament		Credite bugetare				Angajamente legale	Plati efectuate	Angajamente legale de platit	Cheltuieli efective
						aprobate la finele perioadei de raportare	trimestriale cumulate	aprobate la finele perioadei de raportare	trimestriale cumulate	3	4				
					<b>B</b>	<b>1</b>	<b>2</b>	<b>3</b>	<b>4</b>	<b>5</b>	<b>6</b>	<b>7</b>	<b>8=6-7</b>	<b>9</b>	
					<b>A</b>										
402	01				Salubritate	40.000	40.000	204.000	40.000	38.842	38.842	38.842	38.842	38.841	
	06				Canalizarea si tratarea apelor reziduale	4.069.000	71.000	4.069.000	71.000	401	401	401	401		
1000	02				Partea V-a ACTIUNI ECONOMICE	835.000	284.850	949.000	388.850	25.079	25.079	25.079	25.079		
	1302				AGRICULTURA, SILVICULTURA, SI VANATOARE	335.000	184.850	349.000	188.850	2.631	2.631	2.631	2.631		
	1302	03			Agricultura	335.000	184.850	349.000	188.850	2.631	2.631	2.631	2.631		
	1402				Alte cheltuieli in domeniul agriculturii	500.000	100.000	600.000	200.000	22.448	22.448	22.448	22.448		
	03				TRANSPORTURI	500.000	100.000	600.000	200.000	22.448	22.448	22.448	22.448		
					Transport rutier	500.000	100.000	600.000	200.000	22.448	22.448	22.448	22.448		
	01				Drumuri si poduri	500.000	100.000	600.000	200.000	22.448	22.448	22.448	22.448		

Capi- tol	Sub- capi- tol	Pa- ra- graf	Cata- pa/ Tribu- nat	Ar- ti- col	Ali- ne- at	Denumire indicator	Credite de angajament			Credite bugetare			Angajamente legale de platit	Plati efectuate	Angajamente legale	Cheltuieli efective	
							1	2	3	4	5	6					7
0						<b>B</b>											
						<b>A</b>											
						TOTAL JUDET GALATI											
5002						TOTAL CHELTUIELI	13.145.000	1.910.840	20.800.700	3.437.590	5.621.660	1.504.638	4.117.022	1.165.355			
	01					CHELTUIELI CURENTE	2.190.000	690.000	9.845.700	2.216.750	5.266.222	1.149.200	4.117.022	1.165.355			
	10					TITLUL I CHELTUIELI DE PERSONAL			3.208.600	695.700	3.208.600	666.254	2.542.346	678.398			
	10 01					Cheltuieli salariale in bani			3.076.300	679.900	3.076.300	652.099	2.424.201	663.840			
	10 01 01					Salarii de baza			2.672.000	577.500	2.672.000	562.714	2.109.286	573.107			
	10 01 05					Sporuri pentru conditii de munca			20.000	5.000	20.000	4.820	15.180	5.568			
	10 01 12					Indemnizatii platite unor persoane din afara unitatii			182.000	47.000	182.000	42.520	139.480	41.600			
	10 01 17					Indemnizatii de hrana			200.300	48.400	200.300	42.045	158.255	43.565			
	10 01 30					Alte drepturi salariale in bani			2.000	2.000	2.000		2.000				
	10 02					Cheltuieli salariale in natura			69.800	69.800	69.800		69.800				
	10 02 06					Vouchere de vacanta			69.800	69.800	69.800		69.800				
	10 03					Contributii			62.500	15.800	62.500	14.155	48.345	14.558			
	10 03 07					Contributia asiguratorie pentru munca			62.500	15.800	62.500	14.155	48.345	14.558			
	20					TITLUL II BUNURI SI SERVICII			2.348.100	432.050	174.722	174.722	163.534				
	20 01					Bunuri si servicii			1.208.800	254.900	158.522	158.522	147.334				
	20 01 01					Furnituri de birou			28.500	7.000	1.627	1.627					
	20 01 02					Materiale pentru curatenie			36.000	6.000							
	20 01 03					Incalzit, iluminat si forta motrica			344.100	91.100	54.299	54.299	54.299				
	20 01 04					Apa, canal si salubritate			17.500	3.800							
	20 01 05					Carburanti si lubrifianti			40.000	12.500	8.617	8.617	4.400				
	20 01 06					Piese de schimb			12.000	3.500	1.437	1.437					
	20 01 07					Transport			80.000	24.000	15.490	15.490	15.490				
	20 01 08					Posta, telecomunicatii, radio, tv, internet			54.000	16.500	13.537	13.537	13.537				
	20 01 09					Materiale si prestari de servicii cu caracter functional			520.900	75.000	62.295	62.295	58.388				

Capi- tol	Sub- capi- tol	Pa- ra- graf	Ar- ti- col	Ali- ne- at	Denumire indicator	Credite de angajament			Credite bugetare		Angajamente legale	Plati efectuate	Angajamente legale de platit	Cheltuieli efective
						1	2	3	4	5				
	<b>A</b>				<b>B</b>									
	20	01	30		Alte bunuri si servicii pentru intretinere si functionare			75.800	15.500	1.220	1.220	1.220		1.220
	20	02			Reparatii curente			350.000	150.000					
	20	05			Bunuri de natura obiectelor de inventar			431.000	1.000					
	20	05	30		Alte obiecte de inventar			431.000	1.000					
	20	06			Deplasari, detasari, transferari			2.000	500					
	20	06	01		Deplasari interne, detasari, transferari			2.000	500					
	20	11			Carti, publicatii si materiale documentare			300	150					
	20	12			Consultanta si expertiza			50.000	18.000	13.500	13.500	13.500		13.500
	20	13			Pregatire profesionala			29.000	2.000	1.200	1.200	1.200		1.200
	20	14			Protectia muncii			12.000	2.500	1.500	1.500	1.500		1.500
	20	19			Contributii ale administratiei publice locale la realizarea unor lucrari si servicii de interes public local, in baza unor conventii sau contracte de asociere			35.000						
	20	30			Alte cheltuieli			230.000	3.000					
	20	30	03		Prime de asigurare non-viata			10.000						
	20	30	30		Alte cheltuieli cu bunuri si servicii			220.000	3.000					
	51				<b>TITLUL VI TRANSFERURI INTRE UNITATI ALE ADMINISTRATIEI PUBLICE</b>			100.000	25.000	100.000	100.000	100.000	75.000	25.000
	51	01			Transferuri curente			100.000	25.000	100.000	100.000	100.000	75.000	25.000
	51	01	01		Transferuri catre institutii publice			100.000	25.000	100.000	100.000	100.000	75.000	25.000
	57				<b>TITLUL VIII ASISTENTA SOCIALA</b>			1.663.000	306.000	1.663.000	1.663.000	1.663.000	1.389.676	274.272
	57	02			Ajutoare sociale			1.663.000	306.000	1.663.000	1.663.000	1.663.000	1.389.676	274.272
	57	02	01		Ajutoare sociale in numerar			1.633.000	296.000	1.633.000	1.633.000	1.636.476	1.366.476	267.472
	57	02	03		Tichete de cresa si tichete sociale pentru gradinita			30.000	10.000	30.000	30.000	30.000	23.200	6.800

Capi- tot	Sub- capi- tot	Pa- ra- graf	Ar- ti- col	Ali- ne- at	Denumire indicator	Credite de angajament			Credite bugetare		Angajamente legale	Plati efectuate	Angajamente legale de platit	Cheltuieli efective
						1	2	3	4	5				
					<b>B</b>									
					<b>A</b>									
	58				TITLUL X PROIECTE CU FINANTARE DIN FONDURI EXTERNE NERAMBURSABILE									
	58	04			CADRULUI FINANCIAR 2014-2020	2.190.000	690.000	2.190.000	690.000	9.900	9.900		24.151	
					Programe din Fondul European Agricol de Dezvoltare Rurala (FEADR)									
	58	04	02		Finantarea externa nerambursabila	2.190.000	690.000	2.190.000	690.000	9.900	9.900		24.151	
	58	05			Programe din Fondul European pentru Pescuit si Afaceri Maritime	1.625.000	125.000	1.625.000	125.000	9.900	9.900		24.151	
	58	05	03		Finantarea externa nerambursabila	565.000	565.000	565.000	565.000	9.900	9.900		24.151	
	59				Cheltuieli neeligibile	336.000		336.000	68.000	110.000	110.000			
	59	01			TITLUL XI ALTE CHELTUIELI	226.000		226.000	68.000					
	59	11			Burse	10.000		10.000		10.000	10.000			
	59	12			Asociatii si fundatii	100.000		100.000		100.000	100.000			
	70				Sustinerea cultelor									
	71				CHELTUIELI DE CAPITAL	10.955.000	1.220.840	10.955.000	1.220.840	355.438	355.438			
	71				TITLUL XV ACTIVE NEFINANCIARE	10.955.000	1.220.840	10.955.000	1.220.840	355.438	355.438			
	71	01			Active fixe	10.955.000	1.220.840	10.955.000	1.220.840	355.438	355.438			
	71	01	01		Constructii	9.189.000	1.030.990	9.189.000	1.030.990	355.438	355.438			
	71	01	02		Masini, echipamente si mijloace de transport	496.000	184.850	496.000	184.850					
	71	01	03		Mobilier, aparatura biroutica si alte active corporale	1.190.000	5.000	1.190.000	5.000					
	71	01	30		Alte active fixe (inclusiv reparatii capitale)	80.000		80.000						
5100	02				Partea I-a SERVICIIL PUBLICE GENERALE	185.000	5.000	2.729.000	624.500	1.811.898	1.811.898	484.326	473.112	
5102					AUTORITATI PUBLICE SI ACTIUNI EXTERNE	185.000	5.000	2.629.000	599.500	1.711.898	1.711.898	459.326	448.112	
	01				CHELTUIELI CURENTE			2.444.000	594.500	1.711.898	1.711.898	459.326	448.112	
	10				TITLUL I CHELTUIELI DE PERSONAL			1.640.000	407.000	1.640.000	1.640.000	387.428	386.878	

Capi- tol	Sub- capi- tol	Pa- ra- graf	Cru- pa/ titlu	Ar- ti- col	Al- ne- at	Denumire indicator	Credite de angajament				Credite bugetare		Angajamente legale de platit	Plati efectuate	Angajamente legale	Cheltuieli efective
							1	2	3	4	5	6				
	<b>A</b>					<b>B</b>										
	10	01				Cheltuieli salariale in bani										
	10	01	01			Salarii de baza	1.578.000		1.578.000	398.000	1.578.000	379.374	1.198.626	378.701		
	10	01	12			Indemnizatii platite unor persoane din afara unitatii	1.320.000		1.320.000	330.000	1.320.000	322.246	997.754	322.235		
	10	01	17			Indemnizatii de hrana	182.000		182.000	47.000	182.000	42.520	139.480	41.600		
	10	01	30			Alte drepturi salariale in bani	74.000		74.000	19.000	74.000	14.608	59.392	14.866		
	10	02				Cheltuieli salariale in natura	2.000		2.000	2.000	2.000		2.000	2.000		
	10	02	06			Vouchere de vacanta	26.000		26.000	26.000	26.000		26.000	26.000		
	10	03				Contributii	36.000		36.000	9.000	36.000	8.054	27.946	8.177		
	10	03	07			Contributia asiguratorie pentru munca	36.000		36.000	9.000	36.000	8.054	27.946	8.177		
	20					TITLUL II BUNURI SI SERVICII	804.000		804.000	187.500	71.898	71.898		61.234		
	20	01				Bunuri si servicii	307.000		307.000	115.500	56.898	56.898		46.234		
	20	01	01			Furnituri de birou	16.000		16.000	4.000	1.627	1.627				
	20	01	02			Materiale pentru curatenie	9.000		9.000	3.000						
	20	01	03			Incalzit, iluminat si forta motrica	100.000		100.000	50.000	21.255	21.255		21.255		
	20	01	04			Apa, canal si salubritate	2.000		2.000	500						
	20	01	05			Carburanti si lubrifianti	20.000		20.000	10.000	6.424	6.424		6.424		
	20	01	06			Piese de schimb	8.000		8.000	2.000						
	20	01	08			Posta, telecomunicatii, radio, tv, internet	32.000		32.000	11.000	9.521	9.521		9.521		9.521
	20	01	09			Materiale si prestari de servicii cu caracter functional	60.000		60.000	20.000	16.851	16.851		16.851		14.238
	20	01	30			Alte bunuri si servicii pentru intretinere si functionare	60.000		60.000	15.000	1.220	1.220		1.220		1.220
	20	02				Reparatii curente	250.000		250.000	50.000						
	20	05				Bunuri de natura obiectelor de inventar	12.000		12.000	1.000						
	20	05	30			Alte obiecte de inventar	12.000		12.000	1.000						
	20	06				Deplasari, detasari, transferari	2.000		2.000	500						

Capi- tol	Sub- capi- tol	Pa- ra- graf	Car- pa- Titlu	Ar- ti- col	Al- ne- at	Denumire indicator	Credite de angajament			Credite bugetare			Angajamente legale de platit	Plati efectuate	Angajamente legale	Cheltuieli efective	
							1	2	3	4	5	6					7
						<b>B</b>											
						<b>A</b>											
						20 06 01	Deplasari interne, detasari, transferari			2.000	500						
						20 12	Consultanta si expertiza			50.000	18.000				13.500		13.500
						20 13	Pregatire profesionala			15.000							
						20 14	Protectia muncii			10.000	2.500				1.500		1.500
						20 19	Contributii ale administratiei publice locale la realizarea unor lucrari si servicii de interes public local, in baza unor conventii sau contracte de asociere										
						20 30	Alte cheltuieli			35.000							
						20 30 03	Prime de asigurare non-viata			123.000							
						20 30 30	Alte cheltuieli cu bunuri si servicii			5.000							
						70	CHELTUIELI DE CAPITAL		5.000	118.000							
						71	TITLUL XV ACTIVE NEFINANCIARE		5.000	185.000	5.000						
						71 01	Active fixe		5.000	185.000	5.000						
						71 01 03	Mobilier, aparatura birou si alte active corporale		5.000	185.000	5.000						
5402							ALTE SERVICII PUBLICE GENERALE			100.000	25.000				100.000		25.000
						01	CHELTUIELI CURENTE			100.000	25.000				100.000		25.000
						51	TITLUL VI TRANSFERURI INTRE UNITATI ALE ADMINISTRATIEI PUBLICE			100.000	25.000				100.000		25.000
						51 01	Transferuri curente			100.000	25.000				100.000		25.000
						51 01 01	Transferuri catre institutiile publice			100.000	25.000				100.000		25.000
5000 02							Partea II-a APARARE, ORDINE PUBLICA SI SIGURANTA NATIONALA		1.161.000	1.398.600	54.200				203.599		48.855
							SIGURANTA NATIONALA		1.161.000	1.398.600	54.200				203.599		48.855
5102							ORDINE PUBLICA SI SIGURANTA NATIONALA				54.200				203.599		48.855
						01	CHELTUIELI CURENTE			237.600	54.200				203.599		48.855
						10	TITLUL I CHELTUIELI DE PERSONAL			202.600	49.200				202.600		48.976
						10 01	Cheltuieli salariale in bani			192.800	48.100				192.800		47.911

Zapi- tol	Sub- capi- tol	Pa- ra- graf	Cu- pa/ Tribu- col	Ali- ne- at	Denumire indicator	Credite de angajament		Credite bugetare		Angajamente bugstare	Angajamente legale	Plati efectuate	Angajamente legale de platit	Cheltuieli efective
						aprobate la finele perioadei de raportare	1	aprobate la finele perioadei de raportare	2					
					<b>B</b>									
	<b>A</b>													
		10 01 01			Salarii de baza			156.000	38.900	156.000	156.000	38.889	117.111	38.889
		10 01 05			Sporuri pentru conditii de munca			20.000	5.000	20.000	20.000	4.820	15.180	5.568
		10 01 17			Indemnitzati de hrana			16.800	4.200	16.800	16.800	3.107	13.693	3.454
		10 02			Cheltuieli salariale in natura			5.800		5.800	5.800		5.800	5.800
		10 02 06			Vouchere de vacanta			5.800		5.800	5.800		5.800	5.800
		10 03			Contributii			4.000	1.100	4.000	4.000	1.040	2.960	1.065
		10 03 07			Contributia asiguratorie pentru munca			4.000	1.100	4.000	4.000	1.040	2.960	1.065
		20			TITLUL II BUNURI SI SERVICII			35.000	5.000	999	999	999		
		20 01			Bunuri si servicii			18.000	2.000	999	999	999		
		20 01 05			Carburanti si lubrifianti			4.000	1.000	999	999	999		
		20 01 09			Materiale si prestari de servicii cu caracter functional			14.000	1.000					
		20 30			Alte cheltuieli			17.000	3.000					
		20 30 03			Prime de asigurare non-viata			5.000						
		20 30 30			Alte cheltuieli cu bunuri si servicii			12.000	3.000					
		58			TITLUL X PROIECTE CU FINANTARE DIN FONDURI EXTERNE NERAMBURSABILE									
		58 04			CADRULUI FINANCIAR 2014-2020									24.151
		58 04 02			Programe din Fondul European Agricol de Dezvoltare Rurala (FEADR)									24.151
		70			Finantarea externa nerambursabila			1.161.000		1.161.000				24.151
		71			CHELTUIELI DE CAPITAL			1.161.000		1.161.000				24.151
		71 01			TITLUL XV ACTIVE NEFINANCIARE			1.161.000		1.161.000				
		71 01 01			Active fixe			1.000.000		1.000.000				
		71 01 02			Constructii			161.000		161.000				
		6500 02			Masini, echipamente si mijloace de transport			7.494.100	1.167.400	3.190.290	3.190.290	555.584	2.634.706	561.313
					Partea III-a CHELTUIELI SOCIAL-CULTURALE			1.854.450		3.190.290	3.190.290			

Capi- tol	Sub- capi- tol	Pa- ra- graf	Gra- pa/ Tab	Ali- ne- at	Denumire indicator	Credite de angajament				Credite bugetare			Angajamente legale de platit	Plati efectuate	Angajamente legale	Cheltuieli efective	
						1	2	3	4	aprobate la finele perioadei de raportare	aprobate la finele perioadei de raportare	5					6
6502					<b>B</b>												
					INVATAMANT	1.068.000	477.400	2.173.300	637.550	109.390	109.390	48.190	61.200	51.297			
	01				CHELTUIELI CURENTE			1.105.300	160.150	109.390	109.390	48.190	61.200	51.297			
	20				TITLUL II BUNURI SI SERVICII			811.300	69.150	41.390	41.390	41.390		44.497			
	20	01			Bunuri si servicii			391.000	67.000	40.190	40.190	40.190		43.297			
	20	01	01		Furnituri de birou			12.000	3.000								
	20	01	02		Materiale pentru curatenie			26.500	3.000								
	20	01	03		Incalzit, iluminat si forta motrica			129.100	17.100	14.082	14.082	14.082		14.082			14.082
	20	01	04		Apa, canal si salubritate			13.900	2.900								
	20	01	05		Carburanti si lubrifianti			10.000									4.400
	20	01	07		Transport			80.000	24.000	15.490	15.490	15.490		15.490			15.490
	20	01	08		Posta, telecomunicatii, radio, tv, internet			22.000	5.500	4.016	4.016	4.016		4.016			4.016
	20	01	09		Materiale si prestari de servicii cu caracter functional			81.700	11.000	6.602	6.602	6.602		6.602			5.309
	20	01	30		Alte bunuri si servicii pentru intretinere si functionare			15.800	500								
	20	05			Bunuri de natura obiectelor de inventar			410.000									
	20	05	30		Alte obiecte de inventar			410.000									
	20	11			Carti, publicatii si materiale documentare				150								
	20	13			Pregatire profesionala			8.000	2.000	1.200	1.200	1.200		1.200			1.200
	20	14			Protectia muncii			2.000									
	57				TITLUL VIII ASISTENTA SOCIALA			68.000	23.000	68.000	68.000	68.000	61.200	68.000			6.800
	57	02			Ajutoare sociale			68.000	23.000	68.000	68.000	68.000	61.200	68.000			6.800
	57	02	01		Ajutoare sociale in numerar			38.000	13.000	38.000	38.000	38.000					
	57	02	03		Tichete de cresa si tichete sociale pentru gradinita			30.000	10.000	30.000	30.000	30.000		6.800			6.800
	59				TITLUL XI ALTE CHELTUIELI			226.000	68.000				23.200				6.800



Capi- tol	Sub- capi- tol	Pa- ra- graf	Gra- pa / Titlu	Ar- ti- col	Ali- ne- at	Denumire indicator	Credite de angajament				Credite bugetare			Angajamente legale de platit	Plati efectuate	Angajamente legale de platit	Cheltuieli efective
							1	2	3	4	aprobate la finele perioadei de raportare	aprobate la finele perioadei de raportare	5				
						<b>B</b>											
						<b>A</b>											
						10 03 07	Contributia asiguratorie pentru munca					1.300	400	1.300		1.300	311
						20	TITLUL II BUNURI SI SERVICII					23.800	4.400				
						20 01	Bunuri si servicii					18.800	4.400				
						20 01 01	Furnituri de birou					500					
						20 01 02	Materiale pentru curatenie					500					
						20 01 03	Incalzit, iluminat si forta motrica					15.000	4.000				
						20 01 04	Apa, canal si salubritate					1.600	400				
						20 01 09	Materiale si prestari de servicii cu caracter functional					1.200					
						20 05	Bunuri de natura obiectelor de inventar					5.000					
						20 05 30	Alte obiecte de inventar					5.000					
						58	TITLUL X PROIECTE CU FINANTARE DIN FONDURI EXTERNE NERAMBURSABILE										
						58 05	CADRULUI FINANCIAR 2014-2020					2.190.000	690.000	9.900	9.900	9.900	
						58 05 02	Programe din Fondul European pentru Pescuit si Afaceri Maritime					2.190.000	690.000	9.900	9.900	9.900	
						58 05 03	Finantarea externa nerambursabila					1.625.000	125.000	9.900	9.900	9.900	
						59	Cheltuieli neeligibile					565.000	565.000	9.900	9.900	9.900	
						59 11	TITLUL XI ALTE CHELTUIELI					110.000		110.000		110.000	
						59 12	Asociatii si fundatii					10.000		10.000		10.000	
						59 12	Sustinerea cultelor					100.000		100.000		100.000	
						01	ASIGURARI SI ASISTENTA SOCIALA					2.854.000	491.000	2.848.000	470.215	2.377.785	482.469
						10	CHELTUIELI CURENTE					2.854.000	491.000	2.848.000	470.215	2.377.785	482.469
						10 01	TITLUL I CHELTUIELI DE PERSONAL					1.253.000	208.000	1.253.000	205.691	1.049.309	214.997
						10 01 01	Cheltuieli salariale in bani					1.198.000	203.000	1.198.000	199.229	998.771	210.286
						10 01 01	Salarii de baza					1.097.000	180.000	1.097.000	176.729	920.271	186.950
						10 01 17	Indemnizatii de hrana					101.000	23.000	101.000	22.500	78.500	23.336
						10 02	Cheltuieli salariale in natura					35.000		35.000		35.000	

Capi- tol	Sub- capi- tol	Pa- ra- graf	Cru- pa/ titlu	Ar- ti- col	Ali- ne- at	Denumire indicator	Credite de angajament				Credite bugetare			Angajamente legale de platit	Plati efectuate	Angajamente legale	Cheltuieli efective
							1	2	3	4	5	6	7				
						<b>B</b>											
						<b>A</b>											
	10	02	06			Vouchere de vacanta			35.000		35.000		35.000		35.000		
	10	03				Contributii			20.000	5.000	20.000		20.000	4.462	15.538		4.711
	10	03	07			Contributia asiguratorie pentru munca			20.000	5.000	20.000		20.000	4.462	15.538		4.711
	20					TITLUL II BUNURI SI SERVICII			6.000		6.000						
	20	13				Pregatire profesionala			6.000		6.000						
	57					TITLUL VIII ASISTENTA SOCIALA			1.595.000	283.000	1.595.000		1.595.000	266.524	1.328.476		267.472
	57	02				Ajutoare sociale			1.595.000	283.000	1.595.000		1.595.000	266.524	1.328.476		267.472
	57	02	01			Ajutoare sociale in numerar			1.595.000	283.000	1.595.000		1.595.000	266.524	1.328.476		267.472
7000	02					Partea IV-a SERVICII SI DEZVOLTARE			8.230.000	453.590	8.230.000		390.794	390.794			57.803
						PUBLICA, LOCUINTE, MEDIU SI APE			3.607.000	382.590	3.607.000		351.551	351.551			18.962
7002						LOCUINTE, SERVICII SI DEZVOLTARE PUBLICA							18.962	18.962			18.962
	01					CHELTUIELI CURENTE			350.000	22.000	350.000		18.962	18.962			18.962
	20					TITLUL II BUNURI SI SERVICII			350.000	22.000	350.000		18.962	18.962			18.962
	20	01				Bunuri si servicii			260.000	22.000	260.000		18.962	18.962			18.962
	20	01	03			Incalzit, iluminat si forta motrica			100.000	20.000	100.000		18.962	18.962			18.962
	20	01	09			Materiale si prestari de servicii cu caracter functional			160.000	2.000	160.000						
	20	30				Alte cheltuieli			90.000		90.000						
	20	30	30			Alte cheltuieli cu bunuri si servicii			90.000		90.000						
	70					CHELTUIELI DE CAPITAL			3.607.000	382.590	3.607.000		332.589	332.589			332.589
	71					TITLUL XV ACTIVE NEFINANCIARE			3.607.000	382.590	3.607.000		332.589	332.589			332.589
	71	01				Active fixe			3.607.000	382.590	3.607.000		332.589	332.589			332.589
	71	01	01			Constructii			2.522.000	382.590	2.522.000		332.589	332.589			332.589
	71	01	03			Mobilier, aparatura birou si alte active corporale			1.005.000		1.005.000						
	71	01	30			Alte active fixe (inclusiv reparatii capitale)			80.000		80.000						
7402						PROTECTIA MEDIULUI			4.069.000	71.000	4.273.000		39.243	39.243			38.841



Capi- tol	Sub- capi- tol	Pa- ra- graf	Gra- pa/ RUB	Ar- ti- col	Ali- ne- at	Denumire indicator	Credite de angajament		Credite bugetare		Angajamente bugetare	Angajamente legale	Plati efectuate	Angajamente legale de platit	Cheltuieli efective	
							aprobate la finele perioadei de raportare	trimestriale cumulate	aprobate la finele perioadei de raportare	trimestriale cumulate						
A							1	2	3	4	5	6	7	8-6-7	9	
B																
20						TITLUL II BUNURI SI SERVICII			100.000	100.000						
20	02					Reparatii curente			100.000	100.000						
70						CHELTUIELI DE CAPITAL	500.000	100.000	500.000	100.000	22.448	22.448	22.448			
71						TITLUL XV ACTIVE NEFINANCIARE	500.000	100.000	500.000	100.000	22.448	22.448	22.448			
71	01					Active fixe	500.000	100.000	500.000	100.000	22.448	22.448	22.448			
71	01	01				Constructii	500.000	100.000	500.000	100.000	22.448	22.448	22.448			

Conducatorul institutiei,



*Braseliaza redinta,  
I. Iancu  
Constantin*



Conducatorul compartimentului  
financiar-contabil

*[Signature]*

*Anest,  
Secretar general,  
Jocarii Emble - Galati*

*[Signature]*


Sub- capi- tol	Pa- ra- graf	Ar- ti- col	Ali- ne- at	Denumire indicator	Prevederi bugetare aprobate. la finele perioadei de raportare		Prevederi bugetare trimestriale cumulate	Drepturi constatate			Incasari realizate	Stingeri pe alte cai decat incasari	Drepturi constatate de incasat
					1	2		Total, din care:	din anii precedenti	din anul curent			
A				B	3=4+5	4	5	6	7	8=3-6-7			
02				TOTAL VENITURI-BUGET LOCAL	7.655.700	1.526.750	10.256.449	3.632.881	6.623.568	2.577.076		7.679.373	
				I. VENITURI CURENTE	6.898.700	1.409.850	10.147.095	3.632.881	6.514.214	2.467.722		7.679.373	
				A. VENITURI FISCALE	8.362.000	2.009.000	5.266.166	1.291.367	3.974.799	2.358.828		2.907.338	
				A1. IMPOZIT PE VENIT, PROFIT SI CASTIGURI DIN CAPITAL	2.327.000	571.000	551.594		551.594	551.594			
				A1.2 IMPOZIT PE VENIT, PROFIT SI CASTIGURI DIN CAPITAL DE LA PERSOANE FIZICE	2.327.000	571.000	551.594		551.594	551.594			
				IMPOZIT PE VENIT	4.000	1.000	412		412	412			
18				Impozitul pe veniturile din transferul proprietatilor imobiliare din patrimoniul personal	4.000	1.000	412		412	412			
				COTE SI SUME DEFALCATE DIN IMPOZITUL PE VENIT	2.323.000	570.000	551.182		551.182	551.182			
01				Cote defalcate din impozitul pe venit	498.000	120.000	96.904		96.904	96.904			
04				Sume alocate din cotele defalcate din impozitul pe venit pentru echilibrarea bugetelor locale	1.305.000	320.000	331.904		331.904	331.904			
05				Sume repartizate din Fondul la dispozitia Consiliului Judetean	520.000	130.000	122.374		122.374	122.374			
02				A3 IMPOZITE SI TAXE PE PROPRIETATE	804.000	117.000	2.127.102	696.494	1.430.608	602.036		1.525.066	
				IMPOZITE SI TAXE PE PROPRIETATE	804.000	117.000	2.127.102	696.494	1.430.608	602.036		1.525.066	
01				Impozit si taxa pe cladiri	236.000	75.000	397.398	97.428	299.970	175.998		221.400	
				Impozit pe cladiri de la persoane fizice	81.000	25.000	211.801	74.684	137.117	40.128		171.673	
				Impozit si taxa pe cladiri de la persoane juridice	155.000	50.000	185.597	22.744	162.853	135.870		49.727	

Sub-Grupa / Titlu grafic	Denumire indicator	Prevederi bugetare aprobate la finele perioadei de raportare		Prevederi bugetare trimestriale cumulate	Drepturi constatate			Incasari realizate	Stingeri pe alte cai decat incasari	Drepturi constatate de incasat
		I	2		Total, din care: 3=4+5	din anii precedenti	din anul curent			
02	Impozit si taxa pe teren	560.000	40.000	1.729.104	599.066	1.130.038	425.438		1.303.666	
01	Impozit pe terenuri de la persoane fizice	105.000	20.000	341.983	128.557	213.426	59.501		282.482	
02	Impozit si taxa pe teren de la persoane juridice	10.000	5.000	27.515	10.072	17.443	10.000		17.515	
03	Impozitul pe terenul extravilan + Restante anii anteriori din impozitul pe terenul agricol	445.000	15.000	1.359.606	460.437	899.169	355.937		1.003.669	
03	Taxe judiciare de timbru si alte taxe de timbru	8.000	2.000	600		600	600			
02	A4 IMPOZITE SI TAXE PE BUNURI SI SERVICII	5.231.000	1.321.000	2.587.470	594.873	1.992.597	1.205.198		1.382.272	
02	SUME DEFALCATE DIN TVA	4.969.000	1.218.000	1.052.650		1.052.650	1.052.650			
06	Sume defalcate din taxa pe valoarea adaugata pentru finantarea cheltuielilor descentralizate la nivelul comunelor, oraselor, municipiilor, sectoarelor si Municipiului Bucuresti	2.453.000	518.000	478.650		478.650	478.650			
	Sume defalcate din taxa pe valoarea adaugata pentru echilibrarea bugetelor locale	2.516.000	700.000	574.000		574.000	574.000			
	TAXE PE UTILIZAREA BUNURILOR, AUTORIZAREA UTILIZARII BUNURILOR SAU PE DEFASURAREA DE ACTIVITATI	262.000	103.000	1.534.820	594.873	939.947	152.548		1.382.272	
02	Impozit pe mijloacele de transport	244.000	97.000	1.524.465	594.873	929.592	142.193		1.382.272	
01	Impozit pe mijloacele de transport detinute de persoane fizice*)									
02	Impozit pe mijloace de transport	227.000	89.000	1.447.602	571.316	876.286	129.822		1.317.780	

Sub- capi- tol	Pa- ra- gra- ful	Gru- pa / Titlu col	Ali- ne- at	Denumire indicator	Prevederi bugetare aprobate. la finele perioadei de raportare		Prevederi bugetare trimestriale cumulate	Drepturi constatate			Incasari realizate	Stingeri pe alte cai decat incasari	Drepturi constatate de incasat
					1	2		Total, din care: 3=4+5	4 din anii precedenti	5 din anul curent			
02	02			B									
				detinute persoane de juridice*)	17.000	8.000	76.863	23.557	53.306	12.371		64.492	
				Taxe si tarife pentru eliberarea de licente si autorizatii de functionare	18.000	6.000	10.056		10.056	10.056			
				Alte taxe pe utilizarea bunurilor, autorizarea utilizarii bunurilor sau pe desfasurare de activitati			299		299	299			
				C. VENITURI NEFISCALE	-1.463.300	-599.150	4.880.929	2.341.514	2.539.415	108.894		4.772.035	
				C1. VENITURI DIN PROPRIETATE	89.000	30.000	247.473	68.456	179.017	22.381		225.092	
				VENITURI DIN PROPRIETATE	89.000	30.000	247.473	68.456	179.017	22.381		225.092	
				Venituri din concesiuni si inchirieri	89.000	30.000	247.473	68.456	179.017	22.381		225.092	
				Alte venituri din concesiuni si inchirieri de catre institutiile publice	89.000	30.000	247.473	68.456	179.017	22.381		225.092	
				C2. VANZARI DE BUNURI SI SERVICII	-1.552.300	-629.150	4.633.456	2.273.058	2.360.398	86.513		4.546.943	
				AMENZI, PENALITATI SI CONFISCARI	192.000	48.000	4.632.726	2.273.058	2.359.668	85.783		4.546.943	
				Venituri din amenzi si alte sanctiuni aplicate potrivit dispozitiilor legale	192.000	48.000	4.632.726	2.273.058	2.359.668	85.783		4.546.943	
				Venituri din amenzi si alte sanctiuni aplicate de catre alte institutii de specialitate	192.000	48.000	4.632.726	2.273.058	2.359.668	85.783		4.546.943	
				DIVERSE VENITURI	4.000	1.100	730		730	730			
				Alte venituri	4.000	1.100	730		730	730			
				TRANSFERURI VOLUNTARE, ALTELE DECAT SUBVENTIILE	-1.748.300	-678.250							
				Varsaminte din sectiunea de functionare pentru finantarea sectiunii de dezvoltare a bugetului local(cu semnul minus)	-1.748.300	-678.250							

Sub- capi- tol	Pa- ra- gra- ful	Gru- pa/ Titlu col at	Ar- ti- ne- at	Ali-	Denumire indicator	Prevederi bugetare aprobate. la finele perioadei de raportare	Prevederi bugetare trimestriale cumulate	Drepturi constatate		Incasari realizate	Stingeri pe alte cai decat incasari	Drepturi constatate de incasat	
								Total, din care:	din anii precedenti				
A					B	1	2	3=4+5	4	5	6	7	8=3-6-7
02					IV. SUBVENTII SUBVENTII DE LA ALTE NIVELE ALE ADMINISTRATIEI PUBLICE	757.000	116.900	109.354	109.354	109.354	109.354		
34					SUBVENTII DE LA BUGETUL DE STAT Subventii pentru acordarea ajutorului pentru incalzirea locuintei si a suplimentului pentru energie alocate pentru consumul de combustibili solizi si/sau petrolieri	757.000	116.900	109.354	109.354	109.354	109.354		
41					Subventii de la bugetul de stat pentru finantarea sanatatii	704.000	100.000	96.260	96.260	96.260	96.260		
						53.000	16.900	13.094	13.094	13.094	13.094		

PRIMAR,  
STOICA



INSPECTOR,  
CIOVOTARU POVA/M-RAMEN

*[Signature]*

Secretar general,  
Iacovs Emilian-Maria



*[Signature]*

Capi- tol	Sub- capi- tol	Pa- ra- graf	Gra- pa / Titlu	Ar- ti- col	Al- ne- at	Denumire indicator	Credite de angajament			Credite bugetare		Angajamente bugetare	Angajamente legale	Plati efectuate	Angajamente legale de platit	Cheltuieli efective				
							1	2	3	4	5						6	7	8=6-7	9
						<b>B</b>														
						<b>A</b>														
5002						TOTAL CHELTUIELI														
	01					CHELTUIELI CURENTE	7.655.700	1.526.750	1.526.750	5.256.322	5.256.322	1.139.300	4.117.022	1.141.204						
	10					TITLUL I CHELTUIELI DE PERSONAL	7.655.700	1.526.750	1.526.750	5.256.322	5.256.322	1.139.300	4.117.022	1.141.204						
	10	01				Cheltuieli salariale in bani	3.208.600	695.700	695.700	3.208.600	3.208.600	666.254	2.542.346	678.398						
	10	01	01			Salarii de baza	3.076.300	679.900	679.900	3.076.300	3.076.300	652.099	2.424.201	663.840						
	10	01	05			Sporuri pentru conditii de munca	2.672.000	577.500	577.500	2.672.000	2.672.000	562.714	2.109.286	573.107						
	10	01	12			Indemnizatii platite unor persoane din afara unitatii	20.000	5.000	5.000	20.000	20.000	4.820	15.180	5.568						
	10	01	17			Indemnizatii de hrana	182.000	47.000	47.000	182.000	182.000	42.520	139.480	41.600						
	10	01	30			Alte drepturi salariale in bani	200.300	48.400	48.400	200.300	200.300	42.045	158.255	43.565						
	10	02				Cheltuieli salariale in natura	2.000	2.000	2.000	2.000	2.000		2.000							
	10	02	06			Vouchere de vacanta	69.800	69.800	69.800	69.800	69.800		69.800							
	10	03				Contributii	62.500	15.800	15.800	62.500	62.500	14.155	48.345	14.558						
	10	03	07			Contributia asiguratorie pentru munca	62.500	15.800	15.800	62.500	62.500	14.155	48.345	14.558						
	20					TITLUL II BUNURI SI SERVICII	2.348.100	432.050	432.050	174.722	174.722	174.722	174.722	163.534						
	20	01				Bunuri si servicii	1.208.800	254.900	254.900	158.522	158.522	158.522	158.522	147.334						
	20	01	01			Furnituri de birou	28.500	7.000	7.000	1.627	1.627	1.627	1.627							
	20	01	02			Materiale pentru curatenie	36.000	6.000	6.000	54.299	54.299	54.299	54.299	54.299						
	20	01	03			Incalzit, iluminat si forta motrica	344.100	91.100	91.100	54.299	54.299	54.299	54.299	54.299						
	20	01	04			Apa, canal si salubritate	17.500	3.800	3.800	8.617	8.617	8.617	8.617	8.617						
	20	01	05			Carburanti si lubrifianti	40.000	12.500	12.500	8.617	8.617	8.617	8.617	8.617						
	20	01	06			Piese de schimb	12.000	3.500	3.500	1.437	1.437	1.437	1.437	1.437						
	20	01	07			Transport	80.000	24.000	24.000	15.490	15.490	15.490	15.490	15.490						
	20	01	08			Posta, telecomunicatii, radio, tv, internet	54.000	16.500	16.500	13.537	13.537	13.537	13.537	13.537						
	20	01	09			Materiale si prestari de servicii cu caracter functional	520.900	75.000	75.000	62.295	62.295	62.295	62.295	62.295						
	20	01	30			Alte bunuri si servicii pentru														

Capi- tol	Sub- capi- tol	Pa- ra- graf	Co- re- pa- ru / Titlu	Ar- ti- col	Al- ne- at	Denumire indicator	Credite de angajament			Credite bugetare			Angajamente legale de platit	Plati efectuate	Angajamente legale	Cheltuieli efective	
							1	2	3	4	5	6					7
	<b>A</b>					<b>B</b>											
						intretinere si functionare											
				20	02	Reparatii curente			75.800	15.500	1.220	1.220					1.220
				20	05	Bunuri de natura obiectelor de inventar			350.000	150.000							
				20	05	Alte obiecte de inventar			431.000	1.000							
				20	06	Deplasari, detasari, transferari			431.000	1.000							
				20	06	Deplasari interne, detasari, transferari			2.000	500							
				20	11	Carti, publicatii si materiale documentare			2.000	500							
				20	12	documentare			300	150							
				20	12	Consultanta si expertiza			50.000	18.000					13.500		13.500
				20	13	Pregatire profesionala			29.000	2.000					1.200		1.200
				20	14	Protectia muncii			12.000	2.500					1.500		1.500
				20	19	Contributii ale administratiei publice locale la realizarea unor lucrari si servicii de interes public local, in baza unor conventii sau contracte de asociere											
				20	30	Alte cheltuieli			35.000								
				20	30	Prime de asigurare non-viata			230.000	3.000							
				20	30	Alte cheltuieli cu bunuri si servicii			10.000								
				20	30	Alte cheltuieli cu bunuri si servicii			220.000	3.000							
				51		TITLUL VI TRANSFERURI INTRE UNITATI ALE ADMINISTRATIEI PUBLICE											
				51	01	Transferuri curente			100.000	25.000					100.000		25.000
				51	01	Transferuri catre institutii publice			100.000	25.000					100.000		25.000
				57		TITLUL VIII ASISTENTA SOCIALA											
				57	02	Ajutoare sociale			100.000	25.000					100.000		25.000
				57	02	Ajutoare sociale in numerar			1.663.000	306.000					1.663.000		274.272
				57	02	Tichete de cresa si tichete sociale pentru gradinita			1.663.000	306.000					1.663.000		274.272
				57	02	Tichete de cresa si tichete sociale pentru gradinita			1.633.000	296.000					1.633.000		267.472
				59		TITLUL XI ALTE CHELTUIELI											
									30.000	10.000					30.000		6.800
								336.000	68.000						110.000		110.000



Capi- tol	Sub- capi- tol	Pa- ra- graf	Gr- pa / Infu col	Ar- ti- col	Ali- ne- at	Denumire indicator	Credite de angajament				Credite bugetare			Angajamente legale de platit	Plati efectuate	Angajamente legale	Cheltuieli efective
							1	2	3	4	aprobate la finele perioadei de raportare	aprobate la finele perioadei de raportare	5				
			<b>A</b>			<b>B</b>											
			20	01	30	caracter functional					60.000	20.000	16.851	16.851	14.238		
						Alte bunuri si servicii pentru intretinere si functionare					60.000	15.000					
			20	02		Reparatii curente					250.000	50.000					
			20	05		Bunuri de natura obiectelor de inventar					12.000	1.000					
			20	05	30	Alte obiecte de inventar					12.000	1.000					
			20	06		Deplasari, detasari, transferari					2.000	500					
			20	06	01	Deplasari interne, detasari, transferari					2.000	500					
			20	12		Consultanta si expertiza					50.000	18.000					
			20	13		Pregatire profesionala					15.000						
			20	14		Protectia muncii					10.000	2.500					
			20	19		Contributii ale administratiei publice locale la realizarea unor lucrari si servicii de interes public local, in baza unor conventii sau contracte de asociere											
			20	30		Alte cheltuieli					35.000						
			20	30	03	Prime de asigurare non-viata					123.000						
			20	30	30	Alte cheltuieli cu bunuri si servicii					5.000						
						ALTE SERVICII PUBLICE GENERALE					118.000						
5402			01			CHELTUIELI CURENTE					100.000	25.000					25.000
			51			TITLUL VI TRANSFERURI INTRE UNITATI ALE ADMINISTRATIEI PUBLICE					100.000	25.000					25.000
			51	01		Transferuri curente					100.000	25.000					25.000
			51	01	01	Transferuri catre institutiile publice					100.000	25.000					25.000
6000	02					Partea II-a APARARE, ORDINE PUBLICA SI SIGURANTA NATIONALA					100.000	100.000					75.000
6102						ORDINE PUBLICA SI SIGURANTA NATIONALA					100.000	100.000					75.000
			01			CHELTUIELI CURENTE					100.000	25.000					25.000
											237.600	54.200					48.976
											237.600	54.200					48.976
											237.600	54.200					48.976

Capi- tol	Sub- capi- tol	Pa- ra- graf	Ar- ti- col	Ali- ne- at	Denumire indicator	Credite de angajament			Credite bugetare			Angajamente legale de platit	Plati efectuate	Angajamente legale	Cheltuieli efective	
						1	2	3	4	5	6					7
					<b>B</b>											
					<b>A</b>											
					TITLUL I CHELTUIELI DE PERSONAL											
					Cheltuieli salariale in bani			202.600	49.200	202.600	202.600	47.856	154.744	48.976		
					Salarii de baza			192.800	48.100	192.800	192.800	46.816	145.984	47.911		
					Sporuri pentru conditii de munca			156.000	38.900	156.000	156.000	38.889	117.111	38.889		
					Indemnizatii de hrana			20.000	5.000	20.000	20.000	4.820	15.180	5.568		
					Cheltuieli salariale in natura			16.800	4.200	16.800	16.800	3.107	13.693	3.454		
					Vouchere de vacanta			5.800	5.800	5.800	5.800		5.800			
					Contributii			5.800	5.800	5.800	5.800		5.800			
					Contributia asiguratorie pentru munca			4.000	1.100	4.000	4.000	1.040	2.960	1.065		
					TITLUL II BUNURI SI SERVICII			4.000	1.100	4.000	4.000	1.040	2.960	1.065		
					Bunuri si servicii			35.000	5.000	999	999	999				
					Carburanti si lubrifianti			18.000	2.000	999	999	999				
					Materiale si prestari de servicii cu caracter functional			4.000	1.000	999	999	999				
					Alte cheltuieli			14.000	1.000							
					Prime de asigurare non-viata			17.000	3.000							
					Alte cheltuieli cu bunuri si servicii			5.000								
					Partea III-a CHELTUIELI SOCIAL-CULTURALE			12.000	3.000							
6500	02				INVATAMANT			4.206.100	687.050	3.180.390	3.180.390	545.684	2.634.706	561.313		
6502					CHELTUIELI CURENTE			1.105.300	160.150	109.390	109.390	48.190	61.200	51.297		
					TITLUL II BUNURI SI SERVICII			1.105.300	160.150	109.390	109.390	48.190	61.200	51.297		
					Bunuri si servicii			811.300	69.150	41.390	41.390	41.390		44.497		
					Furnituri de birou			391.000	67.000	40.190	40.190	40.190		43.297		
					Materiale pentru curatenie			12.000	3.000							
					Materiale pentru curatenie			26.500	3.000							
					Incalzit, iluminat si forta motrica			129.100	17.100	14.082	14.082	14.082		14.082		
					Apa, canal si salubritate			13.900	2.900							
					Carburanti si lubrifianti			10.000								
					Transport			80.000	24.000	15.490	15.490	15.490		4.400		
														15.490		

Capi- tol	Sub- capi- tol	Pa- ra- graf	Cra- pa / titlu	Ar- ti- col	Ali- ne- at	Denumire indicator	Credite de angajament				Credite bugetare				Angajamente legale de platit	Plati efectuate	Angajamente legale	Cheltuieli efective
							1	2	3	4	5	6	7	8=6-7				
						<b>B</b>												
						<b>A</b>												
	20	01	08			Posta, telecomunicatii, radio, tv, internet			22.000	5.500	4.016	4.016	4.016	4.016			4.016	4.016
	20	01	09			Materiale si prestari de servicii cu caracter functional			81.700	11.000	6.602	6.602	6.602	6.602			6.602	5.309
	20	01	30			Alte bunuri si servicii pentru intretinere si functionare			15.800	500								
	20	05				Bunuri de natura obiectelor de inventar			410.000									
	20	05	30			Alte obiecte de inventar			410.000									
	20	11				Carti, publicatii si materiale documentare			300	150								
	20	13				Pregatire profesionala			8.000	2.000	1.200	1.200	1.200	1.200			1.200	1.200
	20	14				Protectia muncii			2.000									
	57					TITLUL VIII ASISTENTA SOCIALA												
	57	02				Ajutoare sociale			68.000	23.000	68.000	68.000	68.000	68.000			68.000	6.800
	57	02	01			Ajutoare sociale in numerar			68.000	23.000	68.000	68.000	68.000	68.000			68.000	6.800
	57	02	03			Tichete de cresa si tichete sociale pentru gradinita			38.000	13.000	38.000	38.000	38.000			38.000		
	59					TITLUL XI ALTE CHELTUIELI												
	59	01				Burse			30.000	10.000	30.000	30.000	30.000	30.000			30.000	6.800
						SANATATE			226.000	68.000	226.000	68.000	68.000	68.000				
						CHELTUIELI CURENTE			53.000	16.900	53.000	53.000	53.000	53.000			53.000	13.362
	10					TITLUL I CHELTUIELI DE PERSONAL			53.000	16.900	53.000	53.000	53.000	53.000			53.000	13.362
	10	01				Cheltuieli salariale in bani			53.000	16.900	53.000	53.000	53.000	53.000			53.000	13.362
	10	01	01			Salarii de baza			50.300	16.600	50.300	50.300	50.300	50.300			50.300	13.068
	10	01	17			Indemnizatii de hrana			46.000	15.500	46.000	46.000	46.000	46.000			46.000	12.027
	10	02				Cheltuieli salariale in natura			4.300	1.100	4.300	4.300	4.300	4.300			4.300	1.041
	10	02	06			Vouchere de vacanta			1.500	1.500	1.500	1.500	1.500	1.500			1.500	
	10	03				Contributii			1.200	300	1.200	1.200	1.200	1.200			1.200	294



Capi- tol	Sub- capi- tol	Pa- ra- graf	Gra- pa / Titlu	Ar- ti- col	Ali- ne- at	Denumire indicator	Credite de angajament				Credite bugetare aprobate la finele perioadei de raportare	3	4	5	6	7	Angajamente legale de platit	Cheltuieli efective
							1	2	aprobate la finele perioadei de raportare	trimestriale cumulate								
						<b>B</b>												
						<b>A</b>												
							Salarii de baza	10 01 01			1.097.000	180.000	1.097.000	1.097.000	1.76.729	920.271	186.930	
							Indemnizatii de hrana	10 01 17			101.000	23.000	101.000	101.000	22.500	78.500	23.336	
							Cheltuieli salariale in natura	10 02			35.000		35.000	35.000		35.000		
							Vouchere de vacanta	10 02 06			35.000		35.000	35.000		35.000		
							Contributii	10 03			20.000	5.000	20.000	20.000	4.462	15.538	4.711	
							Contributia asiguratorie pentru munca	10 03 07			20.000	5.000	20.000	20.000	4.462	15.538	4.711	
							TITLUL II BUNURI SI SERVICII	20			6.000		6.000					
							Pregatire profesionala	20 13			6.000		6.000					
							TITLUL VIII ASISTENTA SOCIALA	57			1.595.000	283.000	1.595.000	1.595.000	266.524	1.328.476	267.472	
							Ajutoare sociale	57 02			1.595.000	283.000	1.595.000	1.595.000	266.524	1.328.476	267.472	
							Ajutoare sociale in numerar	57 02 01			1.595.000	283.000	1.595.000	1.595.000	266.524	1.328.476	267.472	
7000	02						Partea IV-a SERVICII SI DEZVOLTARE											
							PUBLICA, LOCUINTE, MEDIU SI APE											
							LOCUINTE, SERVICII SI DEZVOLTARE PUBLICA											
							CHELTUIELI CURENTE	01			554.000	62.000	57.804	57.804	57.804	57.803	57.803	
							TITLUL II BUNURI SI SERVICII	20			350.000	22.000	18.962	18.962	18.962	18.962	18.962	
							Bunuri si servicii	20 01			350.000	22.000	18.962	18.962	18.962	18.962	18.962	
							Incalzit, iluminat si forta motrica	20 01 03			260.000	22.000	18.962	18.962	18.962	18.962	18.962	
							Materiale si prestari de servicii cu caracter functional	20 01 09			100.000	20.000	18.962	18.962	18.962	18.962	18.962	
							Alte cheltuieli	20 30			160.000	2.000						
							Alte cheltuieli cu bunuri si servicii	20 30 30			90.000							
							Alte cheltuieli cu bunuri si servicii	20 30 30			90.000							
7402							PROTECTIA MEDIULUI				40.000	40.000	38.842	38.842	38.842	38.841	38.841	
							CHELTUIELI CURENTE	01			204.000	40.000	38.842	38.842	38.842	38.841	38.841	
							TITLUL II BUNURI SI SERVICII	20			204.000	40.000	38.842	38.842	38.842	38.841	38.841	
							Bunuri si servicii	20 01			200.000	40.000	38.842	38.842	38.842	38.841	38.841	
							Materiale si prestari de servicii cu caracter functional	20 01 09			200.000	40.000	38.842	38.842	38.842	38.841	38.841	

Capi- tol	Sub- capi- tol	Pa- ra- gra- ful	Ar- ti- col	Ali- ne- at	Denumire indicator	Credite de angajament		Credite bugetare		Angajamente legale	Plati efectuate	Angajamente legale de platit	Cheltuieli efective
						1	2	3	4				
	A				B								
	20	05			Bunuri de natura obiectelor de inventar			4.000					
	20	05	30		Alte obiecte de inventar			4.000					
8000	02				Partea V-a ACTIUNI ECONOMICE			114.000	104.000	2.631	2.631	2.631	
8302					AGRICULTURA, SILVICULTURA, SI VANATOARE			14.000	4.000	2.631	2.631	2.631	
	01				CHELTUIELI CURENTE			14.000	4.000	2.631	2.631	2.631	
	20				TITLUL II BUNURI SI SERVICII			14.000	4.000	2.631	2.631	2.631	
	20	01			Bunuri si servicii			14.000	4.000	2.631	2.631	2.631	
	20	01	05		Carburanti si lubrifianti			6.000	1.500	1.194	1.194	1.194	
	20	01	06		Piese de schimb			4.000	1.500	1.437	1.437	1.437	
	20	01	09		Materiale si prestari de servicii cu caracter functional			4.000	1.000				
8402					TRANSPORTURI			100.000	100.000				
	01				CHELTUIELI CURENTE			100.000	100.000				
	20				TITLUL II BUNURI SI SERVICII			100.000	100.000				
	20	02			Reparatii curente			100.000	100.000				
9902					excedent/deficit sect funct						1.437.776		

Conducatorul compartimentului  
finanțar-contabil

Conducatorul Institutiei.



Director,  
 Secretar general,  
 Jucoscu  
 Emble - Marlene


Capi- tol	Sub- capi- tol	Pa- ra- graf	Gru- pa / Titlu	Ar- ti- col	Ali- ne- at	Denumire indicator	Credite de angajament				Credite bugetare			Angajamente legale de platit	Plati efectuate	Angajamente legale de platit	Cheltuieli efective
							aprobate la finele perioadei de raportare		trimestriale cumulate		aprobate la finele perioadei de raportare		trimestriale cumulate				
							1	2	3	4	5	6	7				
5002						<b>B</b>											
						TOTAL CHELTUIELI	13.145.000	1.910.840	13.145.000	1.910.840	365.338	365.338	365.338	365.338	24.151		
						CHELTUIELI CURENTE	2.190.000	690.000	2.190.000	690.000	9.900	9.900	9.900	9.900	24.151		
						TITLUL X PROIECTE CU FINANTARE DIN FONDURI EXTERNE NERAMBURSABILE											
						CADRULUI FINANCIAR 2014-2020	2.190.000	690.000	2.190.000	690.000	9.900	9.900	9.900	9.900	24.151		
						Programe din Fondul European Agricol de Dezvoltare Rurala (FEADR)											
						58 04 02											
						Finantarea externa nerambursabila	2.190.000	690.000	2.190.000	690.000	9.900	9.900	9.900	9.900	24.151		
						58 05											
						Programe din Fondul European pentru Pescuit si Afaceri Maritime	1.625.000	125.000	1.625.000	125.000							
						58 05 02											
						Finantarea externa nerambursabila	565.000	565.000	565.000	565.000	9.900	9.900	9.900	9.900	24.151		
						58 05 03											
						Cheltuieli neeligibile	10.955.000	1.220.840	10.955.000	1.220.840	355.438	355.438	355.438	355.438	24.151		
						CHELTUIELI DE CAPITAL	10.955.000	1.220.840	10.955.000	1.220.840	355.438	355.438	355.438	355.438	24.151		
						TITLUL XV ACTIVE NEFINANCIARE	10.955.000	1.220.840	10.955.000	1.220.840	355.438	355.438	355.438	355.438	24.151		
						71 01 01											
						Active fixe	9.189.000	1.030.990	9.189.000	1.030.990	355.438	355.438	355.438	355.438	24.151		
						71 01 01											
						Constructii	496.000	184.850	496.000	184.850							
						71 01 02											
						Masini, echipamente si mijloace de transport	1.190.000	5.000	1.190.000	5.000							
						71 01 03											
						Mobilier, aparatura birotica si alte active corporale	80.000		80.000								
						71 01 30											
						Alte active fixe (inclusiv reparatii capitale)	185.000	5.000	185.000	5.000							
						Partea I-a SERVICII PUBLICE GENERALE	185.000	5.000	185.000	5.000							
5100 02						AUTORITATI PUBLICE SI ACTIUNI EXTERNE	185.000	5.000	185.000	5.000							
5102						CHELTUIELI DE CAPITAL	185.000	5.000	185.000	5.000							
						TITLUL XV ACTIVE NEFINANCIARE	185.000	5.000	185.000	5.000							
						71 01 01											
						Active fixe	185.000	5.000	185.000	5.000							
						71 01 03											
						Mobilier, aparatura birotica si alte	185.000	5.000	185.000	5.000							





Capi- tol	Sub- capi- tol	Pa- ra- graf	Ar- ti- col	Ali- ne- at	Denumire indicator	Credite de angajament		Credite bugetare		Angajamente legale	Angajamente legale de platit	Plati efectuate	Cheltuieli efective	
						aprobate la finele perioadei de raportare	trimestriale cumulate	aprobate la finele perioadei de raportare	trimestriale cumulate					
					<b>B</b>	<b>1</b>	<b>2</b>	<b>3</b>	<b>4</b>	<b>5</b>	<b>6</b>	<b>7</b>	<b>8-6-7</b>	<b>9</b>
						335.000	184.850	335.000	184.850					
					CHELTUIELI DE CAPITAL									
					TITLUL XV ACTIVE NEFINANCIARE	335.000	184.850	335.000	184.850					
					Active fixe	335.000	184.850	335.000	184.850					
					Masini, echipamente si mijloace de transport									
					TRANSPORTURI	335.000	184.850	335.000	184.850					
					CHELTUIELI DE CAPITAL	500.000	100.000	500.000	100.000	22.448	22.448	22.448		
					TITLUL XV ACTIVE NEFINANCIARE	500.000	100.000	500.000	100.000	22.448	22.448	22.448		
					Active fixe	500.000	100.000	500.000	100.000	22.448	22.448	22.448		
					Constructii	500.000	100.000	500.000	100.000	22.448	22.448	22.448		
					excedent/deficit sect deza			-5.939.700	-565.000	22.448	22.448	22.448		9.065

Conducatorul institutiei,



Conducatorul compartimentului financiar-contabil

*[Signature]*

*Intret, Secetar general, Tacovici, Embodie-Mariane*

*Prezidentul sedintei, Constantin*



*[Signature]*


i-Sub- capi- tol	Pa- ra- graf	Gru- pa/ Titlu col at	Ali- ne- at	Denumire indicator	Prevederi bugetare aprobate. la finele perioadei de raportare	Prevederi bugetare trimestriale cumulate	Drepturi constatate		Incasari realizate	Stingeri pe alte cai decat incasari	Drepturi constatate de incasat	
							Total, din care:	din anii precedenti				
A				B	1	2	3=4+5	4	5	6	7	8=3-6-7
				TOTAL JUDET GALATI								
1	10			TOTAL VENITURI-VENITURI	520.790	203.440	248.225	153.772	94.453	109.755		138.470
2				I. VENITURI CURENTE	420.790	178.440	216.025	153.772	62.253	77.555		138.470
3				C. VENITURI NEFISCALE	420.790	178.440	216.025	153.772	62.253	77.555		138.470
4				C1. VENITURI DIN PROPRIETATE	15.000							
5				VENITURI DIN PROPRIETATE	15.000							
6	05			Venituri din concesiuni si inchirieri	15.000							
7				Alte venituri din concesiuni si inchirieri de catre institutiile publice	15.000							
8	10			C2. VANZARI DE BUNURI SI SERVICII	405.790	178.440	216.025	153.772	62.253	77.555		138.470
9				VENITURI DIN PRESTARI DE SERVICII SI ALTE ACTIVITATI	353.160	164.740	211.555	153.772	57.783	73.085		138.470
10	08			Venituri din prestari de servicii	353.160	164.740	211.555	153.772	57.783	73.085		138.470
11				DIVERSE VENITURI	52.630	13.700	4.470		4.470	4.470		
12	50			Alte venituri	52.630	13.700	4.470		4.470	4.470		
13	10			III. OPERATIUNI FINANCIARE			7.200		7.200	7.200		
14				INCASARI DIN RAMBURSAREA ACORDATE			7.200		7.200	7.200		
15				Sume utilizate din excedentul anului precedent pentru efectuarea de cheltuieli								
16	15	01		Sume utilizate de administratiile locale din excedentul anului precedent pentru sectiunea de functionare			7.200		7.200	7.200		
17	10			IV. SUBVENTII	100.000	25.000	25.000		25.000	25.000		25.000

nr. in-	Sub-	Pa-	Gru-	Ar-	Ali-	Denumire indicator	Prevederi bugetare aprobate la finele perioadei de raportare		Prevederi bugetare trimestriale cumulate	Drepturi constatate		Incasari realizate	Stingeri pe alte cai decat incasari	Drepturi constatate de incasat
							1	2		Total, din care:	din anii precedenti			
A						B	3=4+5	4	5	6	7	8=3-6-7		
0	09					SUBVENTII DE LA ALTE ADMINISTRATII Subventii pentru institutii publice	100.000 100.000	25.000 25.000	25.000 25.000	25.000 25.000	25.000 25.000			

INSPECTOR,  
CIORBETARU NORINA 7 AMGA  
*[Signature]*

trusca,  
Severus gheorghe,  
Iacomi Emilian - Marano  
*[Signature]*

PRIMAR,  
STOLICA PAVLASCALIU  
*[Signature]*



api- tol	Sub- capi- tol	Pa- ra- graf	Gru- pa / Titlu	Ali- ne- at	Denumire indicator	Credite de angajament			Credite bugetare		Angajamente legale	Plati efectuate	Angajamente legale de platit	Cheltuieli efective
						1	2	3	4	5				
					<b>B</b>									
0					TOTAL JUDET GALATI									
5010					TOTAL CHELTUIELI DIN VENITURI PROPRII SI SUBVENTII			532.490	207.140	267.984	92.697	175.287	92.636	
5410					ALTE SERVICII PUBLICE GENERALE			152.630	38.700	100.630	25.121	75.509	28.587	
50					Alte servicii publice generale			152.630	38.700	100.630	25.121	75.509	28.587	
5510					INVATAMANT			26.700	3.700	788	788		788	
04					Invatamant secundar			26.700	3.700	788	788		788	
				01	Invatamant secundar inferior			26.700	3.700	788	788		788	
7010					LOCUINTE, SERVICII SI DEZVOLTARE PUBLICA			353.160	164.740	166.566	66.788	99.778	63.261	
50					Alte servicii in domeniile locuintelor, serviciilor si dezvoltarii comunale			353.160	164.740	166.566	66.788	99.778	63.261	








Capi- tol	Sub- capi- tol	Pa- ra- graf	Ar- ti- col	Denumire indicator	Credite de angajament			Credite bugetare		Angajamente legale	Plati efectuate	Angajamente legale de platit	Cheltuieli efective
					aprobate la finele perioadei de raportare	trimestriale cumulate	aprobate la finele perioadei de raportare	trimestriale cumulate					
A				B									
				1	2	3	4	5	6	7	8=6-7	9	
10	03			Contributii			4.600	2.800	4.600	1.684	2.916	534	
10	03	07		Contributia asiguratorie pentru munca			4.600	2.800	4.600	1.684	2.916	534	
20				TITLUL II BUNURI SI SERVICII			216.100	102.450	34.547	34.547		39.060	
20	01			Bunuri si servicii			214.600	101.550	34.397	34.397		38.910	
20	01	03		Incalzit, iluminat si forta motrica			161.090	66.090	26.095	26.095		33.841	
20	01	04		Apa, canal si salubritate			850	400					
20	01	09		Materiale si prestari de servicii cu caracter functional			49.860	34.360	7.782	7.782		5.049	
20	01	30		Alte bunuri si servicii pentru intretinere si functionare			2.800	700	520	520		20	
20	14			Protectia muncii			800	200	150	150		150	
20	30			Alte cheltuieli			700	700					
20	30	30		Alte cheltuieli cu bunuri si servicii			700	700					
84				PLATI EFECTUATE IN ANII PRECEDENTI SI RECUPERATE IN ANUL CURENT					-5.041	-5.041			
85				Titlul XXI PLATI EFECTUATE IN ANII PRECEDENTI SI RECUPERATE IN ANUL CURENT					-5.041	-5.041			
85	01			Plati efectuate in anii precedenti si recuperate in anul curent					-5.041	-5.041			
85	01	01		Plati efectuate in anii precedenti si recuperate in anul curent (SF)					-5.041	-5.041			

Conducatorul institutiei,

Conducatorul compartimentului  
financiar-contabil

Amest. Suceba general - Mariani  
Jocani Emili - Mariani

CONTUL EXECUTIEI AL INSTITUTIILOR PUBLICE FINANTATE  
DIN VENITURI PROPRII SI SUBVENTII DIN BUGETUL LOCAL - VENITURI  
SECTIUNEA DE FUNCTIONARE  
31.03.2022

Pag. 1 -lei-

Sub- capi- tol	Pa- ra- graf	Gru- pa/ Titlu	Ali- ne- at	Denumire indicator	Prevederi bugetare aprobate. la finele perioadei de raportare	Prevederi bugetare trimestriale cumulate	Drepturi constatate			Incasari realizate	Singeri pe alte cai decat incasari	Drepturi constatate de incasat
							Total, din care:	din anii precedenti	din anul curent			
A				B	1	2	3=4+5	4	5	6	7	8=3+6+7
10				TOTAL VENITURI-VENITURI	520.790	203.440	248.225	153.772	94.453	109.755		138.470
				I. VENITURI CURENTE	420.790	178.440	216.025	153.772	62.253	77.555		138.470
				C. VENITURI NEFISCALE	420.790	178.440	216.025	153.772	62.253	77.555		138.470
				C1. VENITURI DIN PROPRIETATE	15.000							
				VENITURI DIN PROPRIETATE	15.000							
05				Venituri din concesiuni si inchirieri	15.000							
30				Alte venituri din concesiuni si inchirieri de catre institutiile publice	15.000							
				C2. VANZARI DE BUNURI SI SERVICII	405.790	178.440	216.025	153.772	62.253	77.555		138.470
				VENITURI DIN PRESTARI DE SERVICII SI ALTE ACTIVITATI	353.160	164.740	211.555	153.772	57.783	73.085		138.470
08				Venituri din prestari de servicii	353.160	164.740	211.555	153.772	57.783	73.085		138.470
				DIVERSE VENITURI	52.630	13.700	4.470	4.470	4.470	4.470		
50				Alte venituri	52.630	13.700	4.470	4.470	4.470	4.470		
				III. OPERATIUNI FINANCIARE			7.200		7.200	7.200		
				INCASARI DIN RAMBURSAREA ACORDATE			7.200		7.200	7.200		
15				Sume utilizate din excedentul anului precedent pentru efectuarea de cheltuieli			7.200		7.200	7.200		
				Sume utilizate de administratiile locale din excedentul anului precedent pentru sectiunea de functionare			7.200		7.200	7.200		
				IV. SUBVENTII	100.000	25.000	25.000		25.000	25.000		
				SUBVENTII DE LA ALTE ADMINISTRATII	100.000	25.000	25.000		25.000	25.000		

i-Sub-capi-tol graf	Pa-ra-gra-fa / Titlu col	Ali-ne-at	Denumire indicator	Prevederi bugetare aprobate la finele perioadei de raportare	Prevederi bugetare trimestriale cumulate	Drepturi constatate		Incasari realizate	Stingeri pe alte cai decat incasari	Drepturi constatate de incasat	
						Total, din care:	din anii precedenti				
A			B	1	2	3=4+5	4	5	6	7	8=3-6-7
			Subventii pentru institutii publice	100.000	25.000	25.000		25.000	25.000		

PRIMAR, STOIKA PAPABASCALU



Bucuresti redintors, Constantina



INSPECTOR, DIRECTORUL PRIMĂRII STOIKA

*[Handwritten signature]*

Trupat, Seutaru general, Savemii Emulie - Marian

*[Handwritten signature]*



Capi- tol	Sub- capi- tol	Pa- ra- graf	Gru- pa / Titlu	Ar- ti- col	Ali- ne- at	Denumire indicator	Credite de angajament			Credite bugetare		Angajamente legale	Plati efectuate	Angajamente legale de platit	Cheltuieli efective	
							1	2	3	4	5					6
<b>A</b>							<b>1</b>	<b>2</b>	<b>3</b>	<b>4</b>	<b>5</b>	<b>6</b>	<b>7</b>	<b>8=6+7</b>	<b>9</b>	
<b>B</b>																
		85				Titlul XXI PLATI EFECTUATE IN ANII PRECEDENTI SI RECUPERATE IN ANUL CURENT										
		85	01			Plati efectuate in anii precedenti si recuperate in anul curent										
		85	01	01		Plati efectuate in anii precedenti si recuperate in anul curent (SF)										
5410						ALTE SERVICII PUBLICE GENERALE			152.630	38.700	100.630	100.630	25.121	75.509	28.587	
		01				CHELTUIELI CURENTE			152.630	38.700	104.131	104.131	28.622	75.509	28.587	
		10				TITLUL I CHELTUIELI DE PERSONAL			98.030	24.500	98.030	98.030	22.521	75.509	22.521	
		10	01			Cheltuieli salariale in bani			95.630	23.900	95.630	95.630	22.026	73.604	22.026	
		10	01	01		Salarii de baza			86.430	21.600	86.430	86.430	19.944	66.486	19.944	
		10	01	17		Indemnitatii de hrana			9.200	2.300	9.200	9.200	2.082	7.118	2.082	
		10	03			Contributii			2.400	600	2.400	2.400	495	1.905	495	
		10	03	07		Contributia asiguratorie pentru munca			2.400	600	2.400	2.400	495	1.905	495	
		20				TITLUL II BUNURI SI SERVICII			54.600	14.200	6.101	6.101	6.101	6.066	6.066	
		20	01			Bunuri si servicii			50.600	11.900	6.041	6.041	6.041	6.006	6.006	
		20	01	01		Furnituri de birou			1.000	500						
		20	01	02		Materiale pentru curatenie			5.000							
		20	01	03		Incalzit, iluminat si forta motrica			6.000	1.500	361	361	361		360	
		20	01	04		Apa, canal si salubritate			8.800	2.200						
		20	01	08		Posta, telecomunicatii, radio, tv, internet			4.800	1.200	707	707	707		707	
		20	01	09		Materiale si prestari de servicii cu caracter functional			24.000	6.000	4.973	4.973	4.973		4.939	
		20	01	30		Alte bunuri si servicii pentru intretinere si functionare			1.000	500						
		20	05			Bunuri de natura obiectelor de inventar			2.000	1.000						

Capitول	Sub-capitol graf	Pa-ra-graf	Ar-ti-col	Al-ta-ta	Denumire indicator	Credite de angajament		Credite bugetare		Angajamente bugetare	Angajamente legale	Plati efectuate	Angajamente legale de platit	Cheltuieli efective
						aprobate la finele perioadei de raportare	trimestriale cumulate	aprobate la finele perioadei de raportare	trimestriale cumulate					
A					B									
					1	2	3	4	5	6	7	8-6-7	9	
	20	05	30		Alte obiecte de inventar			2.000	1.000					
	20	14			Protectia muncii			1.000	300	60	60	60		60
	20	30			Alte cheltuieli			1.000	1.000					
	20	30	30		Alte cheltuieli cu bunuri si servicii			1.000	1.000					
	84				PLATI EFECTUATE IN ANII PRECEDENTI SI RECUPERATE IN ANUL CURENT					-3.501	-3.501	-3.501		
	85				Titlul XXI PLATI EFECTUATE IN ANII PRECEDENTI SI RECUPERATE IN ANUL CURENT					-3.501	-3.501	-3.501		
	85	01			Plati efectuate in anii precedenti si recuperate in anul curent					-3.501	-3.501	-3.501		
	85	01	01		Plati efectuate in anii precedenti si recuperate in anul curent (SF)					-3.501	-3.501	-3.501		
510	01				INVATAMANT			26.700	3.700	788	788	788		788
	20				CHELTUIELI CURENTE			26.700	3.700	788	788	788		788
	20				TITLUL II BUNURI SI SERVICII			26.700	3.700	788	788	788		788
	20	01			Bunuri si servicii			1.100	1.100	788	788	788		788
	20	01	30		Alte bunuri si servicii pentru intretinere si functionare			1.100	1.100	788	788	788		788
	20	05			Bunuri de natura obiectelor de inventar			25.600	2.600					
	20	05	30		Alte obiecte de inventar			25.600	2.600					
1010	01				LOCUINTE, SERVICII SI DEZVOLTARE PUBLICA			353.160	164.740	166.566	166.566	66.788	99.778	63.261
	10				CHELTUIELI CURENTE			353.160	164.740	171.607	171.607	71.829	99.778	63.261
	10	01			TITLUL I CHELTUIELI DE PERSONAL			137.060	62.290	137.060	137.060	37.282	99.778	24.201
	10	01	01		Cheltuieli salariale in bani			132.460	59.490	132.460	132.460	35.598	96.862	23.667
	10	01	01		Salarii de baza			120.490	56.890	120.490	120.490	33.863	86.627	21.585
	10	01	17		Indemnizatii de brana			11.970	2.600	11.970	11.970	1.735	10.235	2.082
	10	03			Contributii			4.600	2.800	4.600	4.600	1.684	2.916	534

api-Sub- Pa- Gru- Ar- Ali- capi- ra- pa / ti- graf / Titlu col at	Denumire indicator		Credite de angajament		Credite bugetare		Angajamente bugetare	Angajamente legale	Plati efectuate	Angajamente legale de platit	Cheltuieli efective
	A	B	1	2	3	4					
10 03 07		Contributia asiguratorie pentru munca	4.600		4.600	2.800	4.600	4.600	1.684	2.916	534
20		TITLUL II BUNURI SI SERVICII	216.100		216.100	102.450	34.547	34.547	34.547		39.060
20 01		Bunuri si servicii	214.600		214.600	101.550	34.397	34.397	34.397		38.910
20 01 03		Incalzit, iluminat si forta motrica	161.090		161.090	66.090	26.095	26.095	26.095		33.841
20 01 04		Apa, canal si salubritate	850		850	400					
20 01 09		Materiale si prestari de servicii cu caracter functional	49.860		49.860	34.360	7.782	7.782	7.782		5.049
20 01 30		Alte bunuri si servicii pentru intretinere si functionare	2.800		2.800	700	520	520	520		20
20 14		Protectia muncii	800		800	200	150	150	150		150
20 30		Alte cheltuieli	700		700	700					
20 30 30		Alte cheltuieli cu bunuri si servicii	700		700	700					
84		PLATI EFECTUATE IN ANII PRECEDENTI SI RECUPERATE IN ANUL CURENT									
85		Titlul XXI PLATI EFECTUATE IN ANII PRECEDENTI SI RECUPERATE									
		PRECEDENTI SI RECUPERATE IN ANUL CURENT									
85 01		Plati efectuate in anii precedenti si recuperate in anul curent									
85 01 01		Plati efectuate in anii precedenti si recuperate in anul curent (SF)									
		excedent/deficit sect funct	-11.700		-11.700	-3.700	-5.041	-5.041	-5.041	-5.041	17.058



Conducatorul institutiei,



3910 96

Conducatorul compartimentului financiar-contabil

Director,  
 Serviciu general  
 Sacconi Emil - Maronea



**ROMÂNIA**  
**JUDEȚUL GALAȚI**  
**U.A.T. COMUNA FRUMUSITA**

**PROIECT DE HOTARARE**

*Nr.137-RS/ 10.05.2022*

*privind: aprobarea contului de executie bugetara pe trimestrul I 2022*

<b>INITIATOR:</b> <b>Primar,</b> <b>Stoica</b> <b>Paraschiv</b>	<b>Documente care insotesc proiectul de hotarare, cf. prev.art.136 din O.U.G. 57/2019 privind Codul administrativ</b>
	<i>Referat de informare</i>
	<i>Referat de aprobare</i>
	<i>Raport de specialitate</i>
	<i>Avizele consultative ale comisiilor de specialitate nr.1, 2 si 3 ale Consiliului local Frumusita</i>

Proiectul de hotarare va fi supus dezbaterilor si aprobarii plenului Consiliului local Frumusita in sedinta ordinara convocata la data:	26.05.2022
---	------------

<b>Temei legal:</b>	<ul style="list-style-type: none"><li>- <i>Legii 273/2006, privind finantele publice locale, art.25, alin. 12 din OUG nr.63/2010 pentru modificarea si completarea Legii nr.273/2006 - privind finantele publice locale, precum si stabilirea unor masuri financiare, in baza Ordin Nr.1253/2003 al Ministerului Finantelor Publice</i></li><li>- <i>Art.129 alin.(4) litera a) din O.U.G. nr.57/2019 privind Codul administrativ</i></li></ul>
---------------------	---

*Este in competenta Consiliului local Frumusita sa adopte hotararea pentru care este necesara indeplinirea prevederilor art.139 alin.(3), coroborat cu prevederile art.5 litera cc) majoritatea absolută - primul număr natural strict mai mare decât jumătate din totalul membrilor în funcție adica: 8 voturi „pentru”.*

Continutul proiectului de hotarare este urmatorul:

**Art.1** – Se aproba contul de executie bugetara pe trimestrul I al anului 2022, conform anexelor de la 1 la 10 care sunt parte integranta din prezenta hotarare.

**Art.2** – Ducerea la indeplinire a prevederilor prezentei hotarari se va face de catre primarul comunei Frumusita, prin intermediul compartimentului financiar-contabil din aparatul de specialitate al primarului.

**Art.3** – Prezenta hotarare va fi comunicata primarului u.a.t. comuna Frumusita, Institutiei Prefectului judetului Galati, compartimentului financiar-contabil si va fi adusa la cunostinta publica in conditiile legii, prin intermediul compartimentului registratura, comunicare si relatii cu publicul, sub coordonarea secretarului general al comunei.

**PRIMAR,**  
**Stoica Paraschiv**



Nr. 135-RS/10.05.2022



Aprob.  
PRIMAR,  
Stoica Paraschiv

### REFERAT DE INFORMARE

*al compartimentului financiar-contabil  
din cadrul aparatului de specialitate al primarului comunei Frumușița, județul Galați cu  
privire la aprobarea contului de execuție pe trimestrul I, anul 2022, de la nivelul U.A.T.  
comuna Frumușița, județul Galați*

Având în vedere:

- depunerea situațiilor financiare la data de 31.03.2022 înregistrată sub numărul GLR\_TRZ\_8686/28.04.2022 prin care se solicită aprobarea contului de execuție a bugetului local și a bugetului instituțiilor publice și activităților finanțate din venituri proprii și subvenții pe trimestru I anul 2022;
- faptul că în cadrul contului de execuție privind veniturile bugetului local, anexele nr.1, 2 și 3, la data de 31.03.2022 s-au înregistrat:

	Prevederi definitive trim.I	Încasări realizate trim.I	Procent %
-venituri totale,din care:	2.872.590	2.951.479	102,74
-venituri din secțiunea de funcționare	1.526.750	2.577.076	168,79
-venituri din secțiunea de dezvoltare	1.345.840	374.403	27,81

- faptul că în contul de execuție privind cheltuielile bugetului local, anexa nr.4, 5 și 6, la data de 31.03.2022 s-au înregistrat :

	Credite definitive trim.I	Plăți efectuate trim I	Procent %
-cheltuieli totale,din care:	3.437.590	1.504.638	43,77
-cheltuieli din secțiunea de funcționare	1.526.750	1.139.300	74,62
-cheltuieli din secțiunea de dezvoltare	1.910.840	365.338	19,11

- faptul că drepturile constatate și rămase de încasat la data de 31.03.2022 sunt în sumă totală de 7.695.512 lei, reprezentând impozite, taxe, amenzi și alte venituri ale bugetului local;
- faptul că excedentul bugetului local pe trimestrul I anul 2022, este în sumă de 1.446.841 lei ;
- faptul că în contul de execuție privind veniturile bugetului activităților finanțate integral din venituri proprii și subvenții, anexa nr. 7 și 8, la data de 31.03.2022 s-au înregistrat :

	Prevederi definitive trim.I	Incasari realizate trim.I	Procent %
-venituri totale,din care:	203.440	109.755	53,94
-venituri din sectiunea de functionare	203.440	109.755	53,94

- faptul că în contul de execuție privind cheltuielile bugetului activităților finanțate integral din venituri proprii și subvenții, anexa nr. 9 și 10, la data de 31.03.2022 s-au înregistrat :

	Credite definitive trim.I	Plăți efectuate trim I	Procent %
-cheltuieli totale,din care:	207.140	92.697	44,75
-cheltuieli din secțiunea de funcționare	207.140	92.697	44,75

Vă informez faptul că este necesară aprobarea contului de execuție pe trimestrul I, anul 2022, de la nivelul U.A.T. comuna Frumușița, județul Galați.

INSPECTOR ,  
Neculiță Cristina

*Neculița*

Nr. 136-RS/10.05.2022

**REFERAT DE APROBARE**

**privire la aprobarea contului de execuție pe trimestrul I, anul 2022, de la nivelul U.A.T. comuna Frumușița, județul Galați**

Având în vedere:

- depunerea situațiilor financiare la data de 31.03.2022 înregistrată sub numărul GLR\_TRZ\_8686/28.04.2022 prin care se solicită aprobarea contului de execuție a bugetului local și a bugetului instituțiilor publice și activităților finanțate din venituri proprii și subvenții pe trimestru I anul 2022;

- faptul că în cadrul contului de execuție privind veniturile bugetului local, anexele nr.1, 2 și 3, la data de 31.03.2022 s-au înregistrat:

	Prevederi definitive trim.I	Încasări realizate trim.I	Procent %
-venituri totale,din care:	2.872.590	2.951.479	102,74
-venituri din secțiunea de funcționare	1.526.750	2.577.076	168,79
-venituri din secțiunea de dezvoltare	1.345.840	374.403	27,81

- faptul că în contul de execuție privind cheltuielile bugetului local, anexa nr.4, 5 și 6, la data de 31.03.2022 s-au înregistrat :

	Credite definitive trim.I	Plăți efectuate trim I	Procent %
-cheltuieli totale,din care:	3.437.590	1.504.638	43,77
-cheltuieli din secțiunea de funcționare	1.526.750	1.139.300	74,62
-cheltuieli din secțiunea de dezvoltare	1.910.840	365.338	19,11

- faptul că drepturile constatate și rămase de încasat la data de 31.03.2022 sunt în sumă totală de 7.695.512 lei, reprezentând impozite, taxe, amenzi și alte venituri ale bugetului local;
- faptul că excedentul bugetului local pe trimestrul I anul 2022, este în sumă de 1.446.841 lei ;
- faptul că în contul de execuție privind veniturile bugetului activităților finanțate integral din venituri proprii și subvenții, anexa nr. 7 și 8, la data de 31.03.2022 s-au înregistrat :

	Prevederi definitive trim.I	Incasari realizate trim.I	Procent %
-venituri totale,din care:	203.440	109.755	53,94

-venituri din sectiunea de functionare	203.440	109.755	53,94
--	---------	---------	-------

- faptul că în contul de execuție privind cheltuielile bugetului activităților finanțate integral din venituri proprii și subvenții, anexa nr. 9 și 10, la data de 31.03.2022 s-au înregistrat :

	Credite definitive trim.I	Plăți efectuate trim I	Procent %
-cheltuieli totale,din care:	207.140	92.697	44,75
-cheltuieli din secțiunea de funcționare	207.140	92.697	44,75

Cele mai sus prezentate, determină în mod necesar și oportun inițierea unui proiect de hotărâre ce va fi supus spre dezbateră și aprobare consiliului local al comunei Frumușița, județul Galați.

PRIMAR,

Stoica Paraschiv



Nr. 138-RS/10.05.2022

**RAPORT DE SPECIALITATE**  
**al compartimentului financiar-contabil**  
**din cadrul aparatului de specialitate al primarului comunei Frumușița, județul Galați cu**  
**privire la aprobarea contului de execuție pe trimestrul I, anul 2022, de la nivelul U.A.T.**  
**comuna Frumușița, județul Galați**

Având în vedere prevederile art. 136 alin. (3) lit. a) și alin. (8) din Ordonanța de Urgență a Guvernului nr. 57/2019 privind Codul administrativ, cu modificările și completările ulterioare și luând în considerare referatul de informare nr. 135-RS/10.05.2022 al inspectorului din cadrul compartimentului financiar-contabil, s-a întocmit prezentul raport de specialitate.

Având în vedere:

- prevederile referatului de aprobare al primarului nr. 136-RS/10.05.2022 privind aprobarea contului de execuție pe trimestrul IV, anul 2021, de la nivelul U.A.T. comuna Frumușița, județul Galați;
- depunerea situațiilor financiare la data de 31.03.2022 înregistrată sub numărul GLR\_TRZ\_8686/28.04.2022 prin care se solicită aprobarea contului de execuție a bugetului local și a bugetului instituțiilor publice și activităților finanțate din venituri proprii și subvenții pe trimestru I anul 2022;
- faptul că în cadrul contului de execuție privind veniturile bugetului local, anexele nr.1, 2 și 3, la data de 31.03.2022 s-au înregistrat:

	Prevederi definitive trim.I	Încasări realizate trim.I	Procent %
-venituri totale,din care:	2.872.590	2.951.479	102,74
-venituri din secțiunea de funcționare	1.526.750	2.577.076	168,79
-venituri din secțiunea de dezvoltare	1.345.840	374.403	27,81

- faptul că în contul de execuție privind cheltuielile bugetului local, anexa nr.4, 5 și 6, la data de 31.03.2022 s-au înregistrat :

	Credite definitive trim.I	Plăți efectuate trim I	Procent %
-cheltuieli totale,din care:	3.437.590	1.504.638	43,77
-cheltuieli din secțiunea de funcționare	1.526.750	1.139.300	74,62
-cheltuieli din secțiunea de dezvoltare	1.910.840	365.338	19,11

- faptul că drepturile constatate și rămase de încasat la data de 31.03.2022 sunt în sumă totală de 7.695.512 lei, reprezentând impozite, taxe, amenzi și alte venituri ale bugetului local;
- faptul că excedentul bugetului local pe trimestrul I anul 2022, este în sumă de 1.446.841 lei ;
- faptul că în contul de execuție privind veniturile bugetului activităților finanțate integral din venituri proprii și subvenții, anexa nr. 7 și 8, la data de 31.03.2022 s-au înregistrat :

	Prevederi definitive trim.I	Incasari realizate trim.I	Procent %

-venituri totale,din care:	203.440	109.755	53,94
-venituri din sectiunea de functionare	203.440	109.755	53,94

- faptul că în contul de execuție privind cheltuielile bugetului activităților finanțate integral din venituri proprii și subvenții, anexa nr. 9 și 10, la data de 31.03.2022 s-au înregistrat :

	Credite definitive trim.I	Plăți efectuate trim I	Procent %
-cheltuieli totale,din care:	207.140	92.697	44,75
-cheltuieli din secțiunea de funcționare	207.140	92.697	44,75

În conformitate cu :

- prevederile art. 49 alin. (12) „ În lunile aprilie, iulie și octombrie, pentru trimestrul expirat, și cel târziu în decembrie, pentru trimestrul al IV- lea, ordonatorii principali de credite au obligația de a prezenta în ședință publică, spre analiză și aprobare de către autoritățile deliberative, execuția bugetelor întocmite pe cele două secțiuni, cu excepția bugetului împrumuturilor externe și interne, cu scopul de a redimensiona cheltuielile în raport cu gradul de colectare a veniturilor, prin rectificare bugetară locală, astfel încât la sfârșitul anului:
  - a) să nu înregistreze plăți restante;
- b) diferența dintre suma veniturilor încasate și excedentul anilor anteriori utilizat pentru finanțarea exercițiului bugetar curent, pe de o parte, și suma plăților efectuate și a plăților restante, pe de altă parte, să fie mai mare decât zero\*)." din Legea nr. 273/2006 privind finanțele publice locale, cu modificările și completările ulterioare;
- prevederile art. 155 alin. (1) lit. c) „Primarul îndeplinește următoarele categorii principale de atribuții: (...) c) atribuții referitoare la bugetul local al unității administrativ-teritoriale”, coroborat cu prevederile alin. (4) lit. b) „În exercitarea atribuțiilor prevăzute la alin. (1) lit.c), primarul: (...) b) întocmește proiectul bugetului unității administrativ-teritoriale și contul de încheiere a exercițiului bugetar și le supune spre aprobare consiliului local, în condițiile și la termenele prevăzute de lege” din Ordonanța de Urgență a Guvernului nr. 57/2019 privind Codul administrativ, cu modificările și completările ulterioare.

În temeiul prevederilor din Ordonanța de Urgență a Guvernului nr. 57/2019 privind Codul administrativ, cu modificările și completările ulterioare, proiectul de hotărâre privind aprobarea contului de execuție pe trimestrul I, anul 2022, de la nivelul U.A.T. comuna Frumușița, județul Galați întrunește condițiile pentru a fi supus dezbaterii și aprobării consiliului local al comunei Frumușița, județul Galați.

INSPECTOR,  
NECULIȚĂ CRISTINA

*Neculița*

ROMANIA  
JUDEȚUL GALAȚI  
COMUNA FRUMUȘIȚA  
CONSILIUL LOCAL

**Comisia de specialitate nr. 1 Pentru administrație publică, juridică, servicii publice, dezvoltare economico-socială, buget-finanțe, protecția mediului**

**AVIZ CONSULTATIV**

Din data de 26.05.2022

În conformitate cu prevederile art. 125 și art. 136, alin. (8) lit. c) din Ordonanța de Urgență a Guvernului nr. 57/03.07.2019 privind Codul Administrativ, comisia de specialitate a consiliului local al comunei Frumușița, întrunită în ședință, a luat în discuție proiectul de hotărâre privind aprobarea contului de execuție bugetara pentru trimestrul I 2022.

Proiectul de hotărâre este însoțit de următoarele documente:

- Referat de informare
- Referat de aprobare al primarului comunei Frumușița;
- Raport de specialitate;
- Proiect de hotărâre

Comisia de specialitate a hotărât cu \_\_\_\_\_ voturi „pentru” adoptarea proiectului de hotărâre.

OBIECȚIUNI / AMENDAMENTE:


---

---

---

**Comisia nr.1** – Pentru administrație publică, juridică, servicii publice, dezvoltare economico-socială, buget-finanțe, protecția mediului

Președinte comisie,  
Sorocolet Ștefan



Neghină Petru

Neagu Panait

Drăgan Antoneta

Secretar comisie,  
Mînăstireanu Ecaterina-Mariana



Membri:

---

---

---

ROMANIA  
JUDEȚUL GALAȚI  
COMUNA FRUMUȘIȚA  
CONSILIUL LOCAL

**Comisia de specialitate nr. 2 Pentru activități socio-culturale, culte, învățământ, sport, sănătate, familie, muncă și protecție socială, protecția copilului, drepturile omului**

**AVIZ CONSULTATIV**

Din data de 26.05.2022

În conformitate cu prevederile art. 125 și art. 136, alin. (8) lit. c) din Ordonanța de Urgență a Guvernului nr. 57/03.07.2019 privind Codul Administrativ, comisia de specialitate a consiliului local al comunei Frumușița, întrunită în ședință, a luat în discuție proiectul de hotărâre privind aprobarea contului de execuție bugetara pentru trimestrul I 2022

Proiectul de hotărâre este însoțit de următoarele documente:

- Referat de informare
- Referat de aprobare al primarului comunei Frumușița;
- Raport de specialitate
- Proiect de hotărâre

Comisia de specialitate a hotărât cu 4 voturi „pentru” adoptarea proiectului de hotărâre.

OBIECȚIUNI / AMENDAMENTE:

---

---

---

**Comisia nr.2** – Pentru activități socio-culturale, culte, învățământ, sport, sănătate, familie, muncă și protecție socială, protecția copilului, drepturile omului

Președinte comisie,  
Hîncu Constantin




Secretar comisie,  
Bâgu Cornelia



Membri:

Popa Petrică



Pîrvu Ghiță

Sasu Vasile

ROMANIA  
JUDEȚUL GALAȚI  
COMUNA FRUMUȘIȚA  
CONSILIUL LOCAL

**Comisia de specialitate nr. 3 Pentru administrarea domeniului public și privat, agricultură, gospodărire comunală, apărarea ordinii și liniștii publice**

**AVIZ CONSULTATIV**

Din data de 26.05.2022

În conformitate cu prevederile art. 125 și art. 136, alin. (8) lit. c) din Ordonanța de Urgență a Guvernului nr. 57/03.07.2019 privind Codul Administrativ, comisia de specialitate a consiliului local al comunei Frumușița, întrunită în ședință, a luat în discuție proiectul de hotărâre privind aprobarea contului de execuție bugetară pentru trimestrul I 2022

Proiectul de hotărâre este însoțit de următoarele documente:

- Referat de informare
- Referat de aprobare al primarului comunei Frumușița;
- Raport de specialitate
- Proiect de hotărâre

Comisia de specialitate a hotărât cu 3 voturi „pentru” adoptarea proiectului de hotărâre.

OBIECȚIUNI / AMENDAMENTE:

---


---

---

Președinte comisie,  
Costea Petru



Secretar comisie,  
Grecu Ionel




Membri:

Enache Dumitru



Gavriliu Nicoleta



Tabac Antonel

