

HOTĂRÂREA Nr. 12

din 27.02.2025

privind: ***Aprobarea contului de execuție bugetară la trimestrul al IV-lea al anului 2024***

***Consiliul local al comunei Frumușița,
întrunit în ședință ordinară la data de 27.02.2025***

Având în vedere:

- a) Referatul de informare nr. 32 - CL/ 27.01.2025, întocmit de dra Cristina Neculiță, inspector în cadrul aparatului de specialitate al primarului comunei Frumușița, județul Galați;
- b) Referatul de aprobare nr. 33- CL/ 27.01.2025, întocmit de inițiatorul proiectului de hotărâre, dl Ștefan SOROCOLET;
- c) Proiectul de hotărâre nr. 34- CL/27.01.2025, inițiat de primarul comunei Frumușița;
- d) Raportul de specialitate nr. 35 – CL/27.01.2025, întocmit de compartimentul de resort din aparatul de specialitate al primarului;
- e) Rapoartele de avizare ale celor trei comisii de specialitate ale Consiliului local al comunei Frumușița;

În conformitate cu prevederile:

- a) art. 129 alin. (4) lit. a), coroborat cu prevederile art. 155 alin. (1) lit. c) și alin. (4) lit. b) din O.U.G. nr. 57/2019 privind Codul administrativ, cu modificările și completările ulterioare;
- b) art. 49 alin. (12) din Legea nr. 273/2006 privind finanțele publice locale, cu modificările și completările ulterioare;

În temeiul prevederilor art. 129 alin. (1), coroborat cu prevederile art. 196 alin. (1) lit. a) din O.U.G. nr. 57/2019 privind Codul administrative, cu modificările și completările ulterioare:


HOTĂRĂȘTE:

Art. 1. Se aprobă contul de execuție bugetară la trimestrul al IV-lea al anului 2024, conform anexelor de la 1 la 10 care sunt parte integrantă din prezenta hotărâre.

Art. 2. Ducerea la îndeplinire a prevederilor prezentei hotărâri se va face de către primarul comunei Frumușița, prin intermediul compartimentului financiar-contabil din cadrul aparatul de specialitate al primarului.

Art. 3. Prezenta hotărâre va fi comunicată primarului comunei Frumușița, compartimentului financiar-contabil, Instituției Prefectului Județului Galați și va fi adusă la cunoștință publică în condițiile legii prin intermediul compartimentului registratură, comunicare și relații cu publicul.

**PREȘEDINTE DE ȘEDINȚĂ,
Diana-Valentina BRÂNZĂ**



Avizat,
**SECRETAR GENERAL,
Emilia-Mariana IACOMI**

Total consilieri	15	
Consilieri prezenți	15	
Centralizare voturi		
Pentru	Împotrivă	Abținere
15	-	-
Hotărârea a fost adoptată cu un număr de voturi pentru:		15


Capi- tol	Sub- capi- tol	Pa- ra- gra- ful	Gr- upa / titlu col	Ali- ne- at	Denumire indicator	Prevederi bugetare		Prevederi bugetare definitive	Drepturi constatate		Incasari realizate	Stingeri pe alte cai decat incasari	Drepturi constatate de incasat	
						initiale	I		Total, din care:	din anii precedenti				din anul curent
A					B									
0					TOTAL JUDET GALATI				3=4+5	4	5	6	7	8=3-6-7
0001	02				TOTAL VENITURI-BUGET LOCAL	21.171.680	25.485.940	22.760.831	4.547.587	18.213.244	17.758.356	123.370	4.879.105	
0002					I. VENITURI CURENTE	8.388.000	12.112.260	16.071.601	4.426.177	11.645.424	11.190.536	1.960	4.879.105	
0003					A. VENITURI FISCALE	7.855.000	11.493.000	12.486.819	1.695.807	10.791.012	10.575.328	1.960	1.909.531	
0004					A.1. IMPOZIT PE VENIT, PROFIT SI CASTIGURI DIN CAPITAL	1.958.000	2.528.000	2.500.118		2.500.118	2.500.118			
0300	02				A1.2 IMPOZIT PE VENIT, PROFIT SI CASTIGURI DIN CAPITAL DE LA PERSOANE FIZICE	1.958.000	2.528.000	2.500.118		2.500.118	2.500.118			
0302				18	IMPOZIT PE VENIT	22.000	22.000	34.537		34.537	34.537			
					Impozitul pe veniturile din transferul proprietatilor imobiliare din patrimoniul personal	22.000	22.000	34.537		34.537	34.537			
0402					COTE SI SUME DEFALCATE DIN IMPOZITUL PE VENIT	22.000	22.000	34.537		34.537	34.537			
0402	01				Cote defalcate din impozitul pe venit	1.936.000	2.506.000	2.465.581		2.465.581	2.465.581			
0402	04				Sume alocate din cotele defalcate din impozitul pe venit pentru echilibrarea bugetelor locale	553.000	553.000	515.395		515.395	515.395			
0402	05				Sume repartizate din Fondul la dispozitia Consiliului Judetean	1.383.000	1.383.000	1.380.186		1.380.186	1.380.186			
0700	02				A3 IMPOZITE SI TAXE PE PROPRIETATE	721.000	570.000	570.000		570.000	570.000			
0702					IMPOZITE SI TAXE PE PROPRIETATE	721.000	967.500	1.681.847	800.533	881.314	827.937			
	01				Impozit si taxa pe cladiri	721.000	967.500	1.681.847	800.533	881.314	827.937		853.910	
	01				Impozit pe cladiri de la persoane fizice	138.000	188.000	312.866	132.063	180.803	199.166		113.700	
0702	01			02	Impozit si taxa pe cladiri de la persoane fizice	68.000	88.000	195.556	100.586	94.970	91.063		104.493	

Capi- tol	Sub- cap- tol	Pa- ra- graf	Gru- pa/ Titlu	Ali- ne- at	Denumire indicator	Prevederi bugetare initiale		Prevederi bugetare definitive	Drepturi constatate			Incasari realizate	Stingeri pe alte cai decat incasari	Drepturi constatate de incasat
						1	2		Total, din care:	4	5			
A					B									
					3=4+5	4	5	6	7	8=3-6-7				
0702	02				persoane juridice	70.000	100.000	100.000	117.310	31.477	85.833	108.103		9.207
	01				Impozit si taxa pe teren	574.000	770.500	770.500	1.361.415	668.470	692.945	621.205		740.210
					Impozit pe terenuri de la persoane fizice									
0702	02				Impozit si taxa pe teren de la persoane juridice	88.000	118.000	118.000	266.489	147.933	118.556	100.695		165.794
0702	02				Impozitul pe terenul extravilan + Restante anii anteriori din impozitul pe terenul agricol	23.000	23.000	23.000	16.409	1.664	14.745	14.908		1.501
0702	03				Taxe judiciare de timbru si alte taxe de timbru	463.000	629.500	629.500	1.078.517	518.873	559.644	505.602		572.915
1000	02				A4 IMPOZITE SI TAXE PE BUNURI SI SERVICII	9.000	9.000	9.000	7.566		7.566	7.566		
1102					SUME DEFALCATE DIN TVA	5.176.000	7.997.500	7.997.500	8.304.854	895.274	7.409.580	7.247.273		1.055.621
	02				Sume defalcate din taxa pe valoarea adaugata pentru finantarea cheltuielilor descentralizate la nivelul comunelor, oraselor, municipiilor, sectoarelor si Municipiului Bucuresti	4.693.000	6.940.000	6.940.000	6.362.352		6.362.352	6.360.392		1.960
					Sume defalcate din taxa pe valoarea adaugata pentru echilibrarea bugetelor locale									1.960
1102	06				TAXE PE UTILIZAREA BUNURILOR, AUTORIZAREA UTILIZARII BUNURILOR SAU PE DESFASURAREA DE ACTIVITATI	2.343.000	3.620.000	3.620.000	3.042.352		3.042.352	3.040.392		
1602					Impozit pe mijloacele de transport	2.350.000	3.320.000	3.320.000	3.320.000		3.320.000	3.320.000		
					Impozit pe mijloacele de transport detinute de persoane fizice**)	483.000	1.057.500	1.057.500	1.942.502	895.274	1.047.228	886.881		1.055.621
1602	02				Impozit pe mijloacele de transport detinute de persoane fizice**)	293.000	423.000	423.000	1.399.233	895.274	503.959	343.612		1.055.621
	01					262.000	392.000	392.000	1.316.122	857.267	458.855	314.823		1.001.299

Capi- tol	Sub- pa- ra- gra- ful	Pa- ra- gra- ful	Ar- ti- col	Ali- ne- at	Denumire indicator	Prevederi bugetare initiale	Prevederi bugetare definitive	Drepturi constatate			Incasari realizate	Stingeri pe alte cai decat incasari	Drepturi constatate de incasat
								Total, din care:	din anii precedenti	din anul curent			
A					B	I	2	3=4+5	4	5	6	7	8=3-6-7
1602	02	02			Impozit pe mijloace de transport deținute persoane de juridice*)	31.000	31.000	83.111	38.007	45.104	28.789		54.322
1602	03				Taxe si tarife pentru eliberarea de licente si autorizatii de functionare	190.000	634.500	542.878		542.878	542.878		
1602	50				Alte taxe pe utilizarea bunurilor, autorizarea utilizarii bunurilor sau pe desfasurare de activitati								
2900	02				C. VENITURI NEFISCALE	533.000	619.260	391	2.730.370	391	391		
3000					C1. VENITURI DIN PROPRIETATE	155.000	200.000	3.584.782	854.412	854.412	615.208		2.969.574
3002	05				VENITURI DIN PROPRIETATE	155.000	200.000	248.522	76.390	172.132	158.916		89.606
					Venituri din concesiuni si inchirieri	155.000	200.000	248.522	76.390	172.132	158.916		89.606
					Alte venituri din concesiuni si inchirieri de catre institutiile publice	155.000	200.000	248.522	76.390	172.132	158.916		89.606
3300	02				C2. VANZARI DE BUNURI SI SERVICII	155.000	200.000	248.522	76.390	172.132	158.916		89.606
3502	01				AMENZI, PENALITATI SI CONFISCARI	378.000	419.260	3.336.260	2.653.980	682.280	456.292		2.879.968
					Venituri din amenzi si alte sanctiuni aplicate potrivit dispozitiilor legale	265.000	265.000	2.941.140	2.479.580	461.560	284.614		2.656.526
3502	01	02			Venituri din amenzi si alte sanctiuni aplicate de catre alte institutii de specialitate	265.000	265.000	2.941.140	2.479.580	461.560	284.614		2.656.526
3602	05				DIVERSE VENITURI	265.000	265.000	2.941.140	2.479.580	461.560	284.614		2.656.526
					Varsaminte din veniturile si/sau disponibilitatile institutiilor publice	113.000	154.260	395.120	174.400	220.720	171.678		223.442
3602	06				Taxe speciale								
50					Alte venituri								
3702	03				Varsaminte din sectiunea de functionare	113.000	154.260	268.166	109.456	17.498	17.498		109.456
									64.944	203.222	154.180		113.986

Capi- tol	Sub- capi- tol	Pa- ra- gra- ful	Gru- pa / Titlu col	Ali- ne- at	Denumire indicator	Prevederi bugetare initiale		Prevederi bugetare definitive	Drepturi constatate			Incasari realizate	Stingeri pe alte cai decat incasari	Drepturi constatate de incasat	
						1	2		Total, din care:	din anii precedenti	din anul curent				6
A					B										
3702	04				pentru finantarea sectiunii de dezvoltare a bugetului local(cu semnul minus)	-844.500	-1.440.700								
3900	02				Varsaminte din sectiunea de functionare	844.500	1.440.700								
3902					II. VENITURI DIN CAPITAL			4.000							
	07				VENITURI DIN VALORIFICAREA UNOR BUNURI			4.000							
					Venituri din vanzarea unor bunuri apartinand domeniului privat al statului sau al unitatilor administrative-teritoriale										
4100	02				IV. SUBVENTII			4.000							
4200					SUBVENTII DE LA ALTE NIVELE ALE ADMINISTRATIEI PUBLICE	13.329.680	13.369.680				20.123	37.537		20.123	
4202					SUBVENTII DE LA BUGETUL DE STAT	13.329.680	13.369.680				20.123	37.537		20.123	
	34				Subventii pentru acordarea ajutorului pentru incalzirea locuintei si a suplimentului pentru energie alocate pentru consumul de combustibili solizi si/sau petrolieri	12.437.600	12.457.600					6.405.031		6.405.031	
4202	41				Subventii de la bugetul de stat pentru finantarea sanatatii	700.000	720.000					576.028		576.028	
4202	65				Finantarea Programului National de Dezvoltare Locala	73.000	73.000					71.911		71.911	
4202	87				Subventii de la bugetul de stat catre bugetele locale pentru Programul national de investitii "Anghel Saligny"	1.045.400	1.045.400					902.166		902.166	
4302					SUBVENTII DE LA ALTE ADMINISTRATII	10.619.200	10.619.200				20.123	4.854.926		4.854.926	20.123
						892.080	912.080					23.965		3.842	

Capi- tol	Sub- capi- tol	Pa- ra- gra- ful	Gru- pa / Titlu col at	Denumire indicator	Prevederi bugetare initiale	Prevederi bugetare definitive	Drepturi constatate		Incasari realizate	Stingeri pe alte cai decat incasari	Drepturi constatate de incasat	
							Total, din care:	din anii precedenti				
A				B	1	2	3=4+5	4	5	6	7	8=3-6-7
4302	08			Subventii primite de la bugetele consiliilor locale si judetene pentru ajutoare in situatii de extrema dificultate			3.842					
4302	31			Sume alocate din bugetul AFIR-pentru sustinerea proiectelor din PNDR 2014-2020		20.000	3.842		3.842			
4302	49			Sume alocate din PNRR aferente asistentiei financiare nerambursabile		892.080	20.123	20.123			20.123	
4302	49	01		Fonduri europene nerambursabile	892.080	892.080						
4802				Sume aferente TVA	749.650	749.650						
4802				SUME PRIMITE DE LA UE/ALTI DONATORI IN CONTUL PLATILOR EFECTUATE SI AFERENTE CADRULUI FINANCIAR 2014-2020	142.430	142.430						
4802	05			Fondul European pentru Pescuit si Afaceri Maritime (FEPAM)			222.697	101.287	121.410		101.287	101.287
4802	05	02		Sume primite in contul platilor efectuate in anii anteriori			222.697	101.287	121.410		101.287	101.287
							222.697	101.287	121.410		101.287	101.287

PARITMAR

 DIRECTOR
 Mădălina

CONTUL DE EXECUTIE AL BUGETULUI LOCAL - VENITURI
 SECTIUNEA DE FUNCTIONARE
 31.12.2024

Capi- tol	Sub- capi- tol	Pa- ra- gra- ful	Gru- pa / titlu col	Ali- ne- at	Denumire indicator	Prevederi bugetare initiale	Prevederi bugetare definitive	Drepturi constatate		Incasari realizate	Stingeri pe alte cai decat incasari	Pag. 1 - lei-	
								Total, din care:	din anii precedenti				
A					B	1	2	3=4+5	4	5	6	7	8=3-6-7
0001	02				TOTAL VENITURI-BUGET LOCAL	8.316.500	11.484.560	16.723.382	4.426.177	12.297.205	11.842.317	1.960	8=3-6-7
0002					I. VENITURI CURENTE	7.543.500	10.671.560	16.071.601	4.426.177	11.645.424	11.190.536	1.960	4.879.105
0003					A. VENITURI FISCALE	7.855.000	11.493.000	12.486.819	1.695.807	10.791.012	10.575.328	1.960	4.879.105
0004					A1. IMPOZIT PE VENIT, PROFIT SI CASTIGURI DIN CAPITAL	1.958.000	2.528.000	2.500.118		2.500.118	2.500.118		1.909.531
0300					A1.2 IMPOZIT PE VENIT, PROFIT SI CASTIGURI DIN CAPITAL DE LA PERSOANE FIZICE	1.958.000	2.528.000	2.500.118		2.500.118	2.500.118		
0302					IMPOZIT PE VENIT	22.000	22.000	34.537		34.537	34.537		
	18				Impozitul pe veniturile din transferul proprietatilor imobiliare din patrimoniul personal	22.000	22.000	34.537		34.537	34.537		
0402					COTE SI SUME DEFALCATE DIN IMPOZITUL PE VENIT	22.000	22.000	34.537		34.537	34.537		
	01				Cote defalcate din impozitul pe venit	1.936.000	2.506.000	2.465.581		2.465.581	2.465.581		
	04				Sume alocate din cotele defalcate din impozitul pe venit pentru echilibrarea bugetelor locale	553.000	553.000	515.395		515.395	515.395		
	05				Sume repartizate din Fondul la dispozitia Consiliului Judetean	1.383.000	1.383.000	1.380.186		1.380.186	1.380.186		
0700	02				A3 IMPOZITE SI TAXE PE PROPRIETATE	721.000	570.000	570.000		570.000	570.000		
0702					IMPOZITE SI TAXE PE PROPRIETATE	721.000	967.500	1.681.847	800.533	881.314	827.937		853.910
	01				Impozit si taxa pe cladiri	721.000	967.500	1.681.847	800.533	881.314	827.937		853.910
	01				Impozit pe cladiri de la persoane fizice	138.000	188.000	312.866	132.063	180.803	199.166		113.700
	02				Impozit si taxa pe cladiri de la persoane juridice	68.000	88.000	195.556	100.586	94.970	91.063		104.493
	02					70.000	100.000	117.310	31.477	85.833	108.103		9.207


Anexa nr. 2 la HCL nr. 12/17.02.2024

Capi- tot	Sub- capitol	Pa- ra- graf	Pa- rupa / Titlu	Ali- ne- at	Denumire indicator	Prevederi bugetare initiale		Prevederi bugetare definitive	Drepturi constatate		Incasari realizate	Stingeri pe alte cai decat incasari	Drepturi constatate de incasat
						I	2		Total, din care:	din anii precedenti			
A					B	1	2	3=4+5	4	5	6	7	8=3-6-7
0702	02				Impozit si taxa pe teren	574.000	770.500	1.361.415	668.470	692.945	621.205		740.210
		01			Impozit pe terenuri de la persoane fizice	88.000	118.000	266.489	147.933	118.556	100.695		165.794
		02			Impozit si taxa pe teren de la persoane juridice	23.000	23.000	16.409	1.664	14.745	14.908		1.501
		03			Impozitul pe terenul extravilan + Restante anii anteriori din impozitul pe terenul agricol	463.000	629.500	1.078.517	518.873	559.644	505.602		572.915
		03			Taxe judiciare de timbru si alte taxe de timbru	9.000	9.000	7.566		7.566	7.566		
1000	02				A4 IMPOZITE SI TAXE PE BUNURI SI SERVICII	5.176.000	7.997.500	8.304.854	895.274	7.409.580	7.247.273	1.960	1.055.621
1102	02				SUME DEFALCATE DIN TVA	4.693.000	6.940.000	6.362.352		6.362.352	6.360.392	1.960	
					Sume defalcate din taxa pe valoarea adaugata pentru finantarea cheltuielilor descentralizate la nivelul comunelor,oraselor, municipiilor, sectoarelor si Municipiului Bucuresti								
					Sume defalcate din taxa pe valoarea adaugata pentru echilibrarea bugetelor locale	2.343.000	3.620.000	3.042.352		3.042.352	3.040.392	1.960	
1602					TAXE PE UTILIZAREA BUNURILOR, AUTORIZAREA UTILIZARII BUNURILOR SAU PE DESFASURAREA DE ACTIVITATI	2.350.000	3.320.000	3.320.000		3.320.000	3.320.000		
					Impozit pe mijloacele de transport	483.000	1.057.500	1.942.502	895.274	1.047.228	886.881		1.055.621
		01			Impozit pe mijloacele de transport detinute de persoane fizice*)	293.000	423.000	1.399.233	895.274	503.959	343.612		1.055.621
		02			Impozit pe mijloace de transport	265.000	392.000	1.316.122	857.267	458.855	314.823		1.001.299

Capi- tol	Sub- ra- tol	Pa- gra- fol	Gru- pa/ Titlu	Ali- fi- col	Denumire indicator	Prevederi bugetare initiale	Prevederi bugetare definitive	Drepturi constatate			Incasari realizate	Stingeri pe alte cai decat incasari	Drepturi constatate de incasat
								Total, din care:	din anii precedenti	din anul curent			
A						1	2	3=4+5	4	5	6	7	8=3-6-7
1602	02	02			B								
	03				detinute persoane de juridice*) Taxe si tarife pentru eliberarea de licente si autorizatii de functionare	31.000	31.000	83.111	38.007	45.104	28.789		54.322
	50				Alte taxe pe utilizarea bunurilor, autorizarea utilizarii bunurilor sau pe desfasurare de activitati	190.000	634.500	542.878		542.878	542.878		
2900	02				C. VENITURI NEFISCALE	-311.500	-821.440	391		391	391		
3000					C1. VENITURI DIN PROPRIETATE	155.000	200.000	3.584.782	2.730.370	854.412	615.208		2.969.574
3002	05				VENITURI DIN PROPRIETATE	155.000	200.000	248.522	76.390	172.132	158.916		89.606
					Venituri din concesiuni si inchirieri	155.000	200.000	248.522	76.390	172.132	158.916		89.606
	30				Alte venituri din concesiuni si inchirieri de catre institutiile publice	155.000	200.000	248.522	76.390	172.132	158.916		89.606
3300	02				C2. VANZARI DE BUNURI SI SERVICII	-466.500	-1.021.440	3.336.260	2.653.980	682.280	456.292		2.879.968
3502	01				AMENZI, PENALITATI SI CONFISCARI	265.000	265.000	2.941.140	2.479.580	461.560	284.614		2.656.526
					Venituri din amenzi si alte sanctiuni aplicate potrivit dispozitiilor legale	265.000	265.000	2.941.140	2.479.580	461.560	284.614		2.656.526
	02				Venituri din amenzi si alte sanctiuni aplicate de catre alte institutii de specialitate	265.000	265.000	2.941.140	2.479.580	461.560	284.614		2.656.526
3602	05				DIVERSE VENITURI	113.000	154.260	395.120	174.400	220.720	171.678		223.442
					Varsaminte din veniturile si/sau disponibilitatile institutiilor publice								
	06				Taxe speciale								
	50				Alte venituri	113.000	154.260	268.166	109.456	17.498	17.498		109.456
3702					TRANSFERURI VOLUNTARE, ALTELE DECAT SUBVENTIILE	-844.500	-1.440.700		64.944	203.222	154.180		113.986

Capi- tot	Sub- capi- tot	Pa- ra- gra- ful	Ar- ti- col	Ali- ne- at	Denumire indicator	Prevederi bugetare initiale	Prevederi bugetare definitive	Drepturi constatate			Incasari realizate	Sfingeri pe alte cai decat incasari	Drepturi constatate de incasat	
								Total, din care:	din anii precedenti	din anul curent				
A					B	1	2	3=4+5	4	5	6	7	8=3-6-7	
3702	03				Varsaminte din sectiunea de functionare pentru finantarea sectiunii de dezvoltare a bugetului local(cu semnul minus)									
4100	02				IV. SUBVENTII	-844.500	-1.440.700							
4200					SUBVENTII DE LA ALTE NIVELE ALE ADMINISTRATIEI PUBLICE	773.000	813.000	651.781	651.781	651.781	651.781			
4202					SUBVENTII DE LA BUCETUL DE STAT	773.000	793.000	647.939	651.781	651.781	651.781			
	34				Subventii pentru acordarea ajutorului pentru incalzirea locuintei si a suplimentului pentru energie alocate pentru consumul de combustibili solizi si/sau petrolieri					647.939	647.939			
	41				Subventii de la bugetul de stat pentru finantarea sanatatii	700.000	720.000	576.028		576.028	576.028			
4302	08				SUBVENTII DE LA ALTE ADMINISTRATII	73.000	73.000	71.911	71.911	71.911	71.911			
					Subventii primite de la bugetele consiliilor locale si judetene pentru ajutoare in situatii de extrema dificultate		20.000	3.842	3.842	3.842	3.842			
							20.000	3.842		3.842	3.842			

INSPECTOR,
Ulculeasa



Anexa nr. 3 la HCL nr. 12/27.02.2025

TOTAL JUDEȚ GALAȚI

CONTUL DE EXECUȚIE AL BUGETULUI LOCAL - VENITURI
 SECȚIUNEA DE DEZVOLTARE
 31.12.2024

Capi- tol	Sub- capi- tol	Pa- ra- gra- ful	Ar- ti- col	Ali- ne- at	Denumire indicator	Prevederi bugetare		Drepturi constatate			Incasari realizate	Stingeri pe alte cai decat incasari	Pag. 1 -lei-
						bugetare initiale	definitive	Total, din care:	din anii precedenti	din anul curent			
A					B								
0001	02				TOTAL VENITURI-BUGET LOCAL	13.401.180	14.001.380	6.037.449	121.410	5.916.039	5.916.039	7	8=3-6-7
0002					I. VENITURI CURENTE	844.500	1.440.700					121.410	
2900					C. VENITURI NEFISCALE	844.500	1.440.700						
3300					C2. VANZARI DE BUNURI SI SERVICII	844.500	1.440.700						
3702					TRANSFERURI VOLUNTARE, ALTELE DECAT SUBVENTIILE	844.500	1.440.700						
04					Varsaminte din sectiunea de functionare	844.500	1.440.700						
3900	02				II. VENITURI DIN CAPITAL	844.500	1.440.700						
3902	07				VENITURI DIN VALORIFICAREA UNOR BUNURI		4.000	37.537		37.537	37.537		
					Venituri din vanzarea unor bunuri aparținând domeniului privat al statului sau al unităților administrativ- teritoriale		4.000	37.537		37.537	37.537		
4100	02				IV. SUBVENTII		4.000	37.537		37.537	37.537		
4200					SUBVENTII DE LA ALTE NIVELE ALE ADMINISTRATIEI PUBLICE	12.556.680	12.556.680	5.777.215	20.123	5.757.092	5.757.092	20.123	
4202					SUBVENTII DE LA BUGETUL DE STAT	12.556.680	12.556.680	5.777.215	20.123	5.757.092	5.757.092	20.123	
65					Finantarea Programului National de Dezvoltare Locala	11.664.600	11.664.600	5.757.092		5.757.092	5.757.092		
87					Subventii de la bugetul de stat catre bugetele locale pentru Programul national de investitii " Anghel Saligny "	1.045.400	1.045.400	902.166		902.166	902.166		
4302					SUBVENTII DE LA ALTE ADMINISTRATII	10.619.200	10.619.200	4.854.926	20.123	4.854.926	4.854.926	20.123	
31					Sume alocate din bugetul AFIR, pentru sustinerea proiectelor din PNDR 2014-2020	892.080	892.080	20.123	20.123			20.123	
49					Sume alocate din PNRR aferente	892.080	892.080	20.123	20.123			20.123	

Capi- tot	Sub- capi- tot	Pa- ra- graf	Gru- pa/ Titlu	Ar- ti- col	Ali- ne- at	Denumire indicator	Prevederi bugetare initiale	Prevederi bugetare definitive	Drepturi constatate		Incasari realizate	Stingeri pe alte cai decat incasari	Drepturi constatate de incasat	
									Total, din care:	din ani precedenti				
A						B	1	2	3=4+5	4	5	6	7	8=3-6-7
4302	49					asistentei financiare nerambursabile	892.080	892.080						
		01				Fonduri europene nerambursabile	749.650	749.650						
		03				Sume aferente TVA	142.430	142.430						
4802						SUME PRIMITE DE LA UE/ALTI DONATORI IN CONTUL PLATILOR EFECTUATE SI AFERENTE CADRULUI FINANCIAR 2014-2020								
		05				Fondul European pentru Pescuit si Afaceri Maritime (FEFAM)			222.697	101.287	121.410	101.287	101.287	
		02				Sume primite in contul platilor efectuate in anii anteriori			222.697	101.287	121.410	101.287	101.287	
									222.697	101.287	121.410	101.287	101.287	

PRIMAR,

INSPECTOR
Municipal

Amasa nr. 496 HCL nr. 10/27.02.2024

CONTUL DE EXECUTIE AL BUGETULUI LOCAL - CHELTUIE
31.12.2024

Capi- tol	Sub- capi- tol	Pa- ra- gra- ful	Gru- pa / Titlu	At- ti- col	Ab- ne- at	Denumire indicator	Credite de angajament		Credite bugetare		Angajamente bugetare	Angajamente legale	Plati efectuate	Angajamente legale de platit	Cheltuieli efective
							1	2	3	4					
A							1	2	3	4	5	6	7	8-6-7	9
0						B									
5002						TOTAL JUDET GALATI	24.308.880	24.909.080	32.625.380	36.393.640	20.627.852	19.280.045	19.280.045	19.280.045	10.843.172
5100	02					TOTAL CHELTUIELI	77.000	91.000	3.566.000	3.886.650	3.450.941	3.015.961	3.015.961	3.015.961	2.900.658
5102						Partea I-a SERVICII PUBLICE GENERALE	77.000	91.000	3.546.000	3.865.390	3.432.135	2.997.172	2.997.172	2.997.172	2.893.934
	01					AUTORITATI PUBLICE SI ACTIUNI EXTERNE	77.000	91.000	3.546.000	3.865.390	3.432.135	2.997.172	2.997.172	2.997.172	2.893.934
					03	Autoritati executive si legislative	77.000	91.000	3.546.000	3.865.390	3.432.135	2.997.172	2.997.172	2.997.172	2.893.934
5402						AUTORE EXECUTIVE	77.000	91.000	3.546.000	3.865.390	3.432.135	2.997.172	2.997.172	2.997.172	2.893.934
	50					ALTE SERVICII PUBLICE GENERALE			20.000	21.260	18.806	18.789	18.789	18.789	6.724
					02	Alte servicii publice generale			20.000	21.260	18.806	18.789	18.789	18.789	6.724
6000	02					Partea II-a APARARE, ORDINE PUBLICA SI SIGURANTA NATIONALA			20.000	21.260	18.806	18.789	18.789	18.789	6.724
6102						ORDINE PUBLICA SI SIGURANTA NATIONALA			20.000	21.260	18.806	18.789	18.789	18.789	6.724
	05					Protecie civila si protectia contra incendiilor (protectie civila nonmilitara)	312.000	271.080	312.000	271.080	221.112	221.092	221.092	221.092	178.271
						Protecie civila si protectia contra incendiilor (protectie civila nonmilitara)	312.000	271.080	312.000	271.080	221.112	221.092	221.092	221.092	178.271
6102	50					Alte cheltuieli in domeniul ordinii publice si sigurantei nationale	50.000	70.000	50.000	70.000	20.813	20.813	20.813	20.813	4.399
6500	02					Alte cheltuieli in domeniul ordinii publice si sigurantei nationale	50.000	70.000	50.000	70.000	20.813	20.813	20.813	20.813	4.399
6502						Partea III-a CHELTUIELI SOCIAL-CULTURALE INVATAMANT	1.776.080	1.864.580	262.000	201.080	200.299	200.279	200.279	200.279	173.872
	03					Invatamant prescolar si primar	1.301.080	1.386.580	5.651.580	7.437.610	5.989.697	5.103.778	5.103.778	5.103.778	5.583.080
					01	Invatamant prescolar	1.301.080	1.310.580	1.590.080	1.615.680	1.919.965	1.421.780	1.421.780	1.421.780	1.906.822
					02	Invatamant primar			102.000	96.000	64.029	61.991	61.991	61.991	897.789
	04					Invatamant secundar	1.301.080	1.310.580	1.488.080	1.519.680	584.052	570.973	570.973	570.973	74.561
					01	Invatamant secundar inferior			347.000	458.500	520.023	508.982	508.982	508.982	823.228
					11	Servicii auxiliare pentru educatie			347.000	458.500	285.913	277.201	277.201	277.201	345.531
					30	Alte servicii auxiliare			347.000	458.500	285.913	277.201	277.201	277.201	345.531
	50					Alte cheltuieli in domeniul invatamantului	179.000	179.000	20.000	24.000	1.026.000	558.066	558.066	558.066	646.765
6602						SANATATE	179.000	179.000	20.000	24.000	1.026.000	558.066	558.066	558.066	646.765

Capi- tot	Sub- capi- tot	Fa- ra- graf	Gru- pa / titlu	Ar- ti- col	Ab- ne- at	Denumire indicator	Credite de angajament				Credite bugetare			Angajamente legale de platit	Plati efectuate	Angajamente legale	Cheltuieli efective		
							1	2	3	4	5	6	7					8=6-7	9
A																			
B																			
6602	08					Servicii de sanatate publica													
	50					Alte cheltuieli in domeniul sanatatii	179.000	179.000	74.000	79.000	78.000	73.511	73.511				72.897		
		50				Alte institutii si actiuni sanitare	179.000	179.000	179.000	179.000									
6702						CULTURA, RECREERE SI RELIGIE	296.000	296.000	488.000	674.400	631.182	617.410	617.410				622.901		
	03					Servicii culturale			95.000	110.400	89.445	85.673	85.673				83.945		
	02					Biblioteci publice comunale, orasenesi, municipale													
		07				Camine culturale			75.000	81.900	75.000	71.228	71.228				70.490		
6702	03					Servicii recreative si sportive	296.000	296.000	20.000	28.500	14.445	14.445	14.445				13.455		
	01					Sport			323.000	494.000	461.737	461.737	461.737				468.956		
	03					Intretinere gradini publice, parcuri			25.000	27.000	27.000	27.000	27.000				27.000		
						zone verzi, baze sportive si de agrement			298.000	467.000	434.737	434.737	434.737				441.956		
6702	06					Servicii religioase	296.000	296.000	70.000	70.000	70.000	70.000	70.000				70.000		
6802						ASIGURARI SI ASISTENTA SOCIALA			2.953.500	3.381.030	3.370.550	2.991.077	2.991.077				2.980.460		
	05					Asistenta sociala in caz de boli si invaliditati													
						Asistenta sociala in caz de invaliditate	296.000	296.000	2.206.000	2.613.530	2.603.050	2.383.049	2.383.049				2.372.432		
6802	05					Prevenirea excluderii sociale			2.206.000	2.613.530	2.603.050	2.383.049	2.383.049				2.372.432		
	15					Ajutor social			747.500	767.500	767.500	608.028	608.028				608.028		
7000	02					Partea IV-a SERVICII SI DEZVOLTARE PUBLICA, LOCUINTE, MEDIU SI APE			747.500	767.500	767.500	608.028	608.028				608.028		
7002						LOCUINTE, SERVICII SI DEZVOLTARE PUBLICA, LOCUINTE, MEDIU SI APE			3.254.700	4.532.200	2.910.383	2.883.495	2.883.495				1.275.631		
	05					Alimentare cu apa si amenajari hidrotehnice	701.800	701.800	936.800	1.082.600	685.817	658.929	658.929				356.937		
	01					Alimentare cu apa	571.800	571.800	641.800	661.800	476.017	449.129	449.129				90.422		
						Iluminat public si electrificari	571.800	571.800	641.800	661.800	476.017	449.129	449.129				90.422		
	06					Alimentare cu gaze naturale in localitati	10.000	10.000	160.000	257.000	207.100	207.100	207.100				207.100		
	07					Alte servicii in domeniile locuintelor, serviciilor si dezvoltarii comunale	10.000	10.000	10.000	10.000	2.700	2.700	2.700				39.415		
	50						110.000	110.000	125.000	153.800	2.700	2.700	2.700						

Capi- tol	Sub- capi- tol	Pa- ra- graf	Gru- pa / Titlu	Ar- ti- col	Denumire indicator	Credite de angajament		Credite bugetare		Angajamente legale	Plati efectuate	Angajamente legale de platit	Cheltuieli efective	
						initiale	definitive	initiale	definitive					
A						1	2	3	4	5	6	7	8=6-7	9
B														
20	01	30	Alte bunuri si servicii pentru intretinere si functionare											
	20	02	Reparatii curente			138.000		138.000	167.600	64.816	64.816		32.998	
	20	05	Bunuri de natura obiectelor de inventar			110.000		110.000	1.215.700	1.025.125	1.025.125		1.025.125	
	20	05	30	Alte obiecte de inventar		14.000		14.000	18.000	5.479	5.479		5.479	
	20	06	Deplasari, detasari, transferari			14.000		14.000	18.000	5.479	5.479		5.479	
	20	06	01	Deplasari interne, detasari, transferari		10.000		10.000	12.500	5.763	5.763		5.763	
	20	11	Carti, publicatii si materiale documentare			10.000		10.000	12.500	5.763	5.763		5.763	
	20	12	Consultanta si expertiza			500		500	1.000	300	300		300	
	20	13	Pregatire profesionala			66.000		66.000	71.500	71.500	71.500		71.500	
	20	14	Protectia muncii			26.000		26.000	16.500	9.608	9.608		9.608	
	20	19	Contributii ale administratiei publice locale la realizarea unor lucrari si servicii de interes public local, in baza unor conventii sau contracte de asociere			11.500		11.500	19.530	8.177	8.177		8.177	
	20	30	Alte cheltuieli			40.000		40.000	40.000	30.475	30.475		30.475	
	20	30	03	Prime de asigurare non-viata		69.000		69.000	131.800	15.236	15.236		15.236	
	20	30	30	Alte cheltuieli cu bunuri si servicii		6.000		6.000	6.000	4.246	4.246		4.246	
	51	TITLUL VI TRANSFERURI INTRE UNITATI ALE ADMINISTRATIEI PUBLICE			63.000		63.000	125.800	10.990	10.990			10.990	
	51	01	Transferuri curente			10.000		10.000	90.000	63.112	63.112		63.112	
	51	01	01	Transferuri catre institutii publice		10.000		10.000	90.000	63.112	63.112		63.112	
	55	TITLUL VII ALTE TRANSFERURI			10.000		10.000	90.000	63.112	63.112			63.112	
	55	01	A. Transferuri interne			70.000		70.000	90.000	63.112	63.112		63.112	
	55	01	18	Alte transferuri curente interne		70.000		70.000	90.000	63.112	63.112		63.112	
	57	TITLUL VIII ASISTENTA SOCIALA			1.851.500		1.851.500	3.200.500	2.419.781	2.419.781			2.419.781	
	57	02	Ajutoare sociale			1.851.500		1.851.500	3.200.500	2.419.781	2.419.781		2.419.781	

Capi- toł	Sub- capi- toł	Pa- ra- graf	Gru- pa / Titlu	Ar- ti- col	Al- ne- at	Denumire indicator	Credite de angajament		Credite bugetare		Angajamente legale	Plati efectuate	Angajamente legale de plati	Cheltuieli efective	
							initiale	definitive	initiale	definitive					
A							1	2	3	4	5	6	7	8=6-7	9
B															
	20	06	01			Deplasari interne, detasari, transferari			3.000	4.000	3.410	3.410			3.410
	20	14				Protectia muncii				30	30	30			30
	51					TITLUL VI TRANSFERURI INTRE UNITATI ALE ADMINISTRATIEI PUBLICE									
	51	01				Transferuri curente			10.000						
	51	01	01			Transferuri catre institutiile publice			10.000						
6000	02					Partea II-a APARARE, ORDINE PUBLICA SI SIGURANTA NATIONALA			10.000						
6102						ORDINE PUBLICA SI SIGURANTA NATIONALA									
	01					CHELTUIELI CURENTE			312.000	271.080	221.112	221.092			178.271
	10					TITLUL I CHELTUIELI DE PERSONAL			312.000	271.080	221.112	221.092			178.271
	10	01				Cheletuiei salariale in bani			262.000	201.080	221.893	221.873			178.271
	10	01	01			Salarii de baza			249.100	190.390	201.080	201.060			173.872
	10	01	05			Sporuri pentru conditii de munca			200.100	155.040	190.377	155.034			170.046
	10	01	17			Indemnizatii de hrana			32.000	24.300	24.297	24.297			138.798
	10	02				Cheletuiei salariale in natura			17.000	11.050	11.046	11.046			21.532
	10	02	06			Vouchere de vacanta			6.400	6.400	6.400	6.400			9.716
	10	03				Contributii			6.400	6.400	6.400	6.400			
	10	03	07			Contributia asiguratorie pentru munca			6.500	4.290	4.283	4.283			3.826
	20					TITLUL II BUNURI SI SERVICII			6.500	4.290	4.290	4.283			3.826
	20	01				Bunuri si servicii			50.000	70.000	20.813	20.813			4.399
	20	01	05			Carburantii si lubrifiantii			50.000	70.000	20.813	20.813			4.399
	20	01	06			Piese de schimb			20.000	40.000	3.843	3.843			1.365
	20	01	09			Materiale si prestari de servicii cu caracter functional			20.000	20.000	13.936	13.936			
84						PLATI EFECTUATE IN ANII PRECEDENTI SI RECUPERATE IN ANUL CURENT			10.000	10.000	3.034	3.034			3.034
85						Titlu XXI PLATI EFECTUATE IN ANII				-781	-781	-781			-781