

ROMÂNIA
JUDEȚUL GALATI
COMUNA FRUMUSITA
CONSILIUL LOCAL

HOTARAREA nr. 60

din 28.10.2021

**privind aprobarea contului de executie bugetara pe trimestrul al III-lea,
2021**

Initiator: Primarul comunei Frumusita, dl. Stoica Paraschiv

**Consiliul local al comunei Frumusita, intrunit in sedinta
ordinara la data de 28.10.2021**

Avand in vedere:

Referatul de informare nr.84-RS/01.10.2021 intocmit de compartimentul financiar-contabilitate

- Referatul de aprobare intocmit de initiatorul proiectului de hotarare, dl. Stoica Paraschiv, inregistrat sub nr.85-RS/01.10.2021
- Proiectul de hotarare nr.86-RS/01.10.2021 initiat de primarul comunei
- Raportul de specialitate intocmit de compartimentul de resort din aparatul de specialitate al primarului, inregistrat sub nr.87-RS/01.10.2021
- Rapoartele de avizare ale comisiilor de specialitate ale Consiliului local al u.a.t. comuna I.C. Bratianu

In conformitate cu prevederile:

- Legii 273/2006, privind finantele publice locale, art.25, alin. 12 din OUG nr.63/2010 pentru modificarea si completarea Legii nr.273/2006 - privind finantele publice locale, precum si stabilirea unor masuri financiare, in baza Ordin Nr.1253/2003 al Ministerului Finantelor Publice
- Art.129 alin.(4) litera a) din O.U.G. nr.57/2019 privind Codul administrativ

In baza prevederilor art.129 alin.(1), coroborat cu prev. art.196 alin.(1) litera a) din O.U.G. 57/2019 privind Codul administrativ,

HOTARASTE:

Art.1 – Se aproba contul de executie bugetara pe trimestrul al III-lea al anului 2021, conform anexelor de la 1 la 10, parte integranta din prezenta hotarare.

Art.2 – Ducerea la indeplinire a prevederilor prezentei hotarari se va face de catre primarul comunei Frumusita, prin intermediul compartimentului financiar-contabil din aparatul de specialitate al primarului.

Art.3 – Prezenta hotarare va fi comunicata primarului u.a.t. comuna Frumusita, Institutiei Prefectului judetului Galati, compartimentului financiar-contabil si va fi adusa la cunostinta publica in conditiile legii, prin intermediul compartimentului registratura, comunicare si relatii cu publicul, sub coordonarea secretarului general al comunei.

**PRESEDINTE DE SEDINTA,
Enache Dumitru**




Avizat,
SECRETAR GENERAL,
Iacomi Emilia Mariana

| | | |
|---|-----------|----------|
| Total consilieri | 15 | |
| Consilieri prezenti | 15 | |
| Centralizare voturi | | |
| Pentru | Impotriva | Abtinere |
| 15 | - | - |
| Hotararea a fost adoptata cu un numar de voturi pentru: | | 15 |

| Capi- tot | Sub- pa- ra- graf | Pa- ra- ti- col | Ar- ti- col | Ali- ne- at | Denumire indicator | Prevederi bugetare anuale aprobrate la finele perioadei de raportare | | Prevederi bugetare trimestriale cumulate | Drepturi constatate | | Incasari realizate | Stingeri pe alte cai decat incasari | Drepturi constatate de incasat | |
|--------------|----------------------------|--------------------------|-------------------|-------------------|---|--|------------|---|---------------------|------------------------|-----------------------|---|--------------------------------------|--------------------|
| | | | | | | 1 | 2 | | Total, din care: | din anii precedenti | | | | din anul curent |
| A | | | | | | B | | | | | | | | |
| 0 | | | | | TOTAL JUDET GALATI | | | | | | | | | |
| 0001 | 02 | | | | TOTAL VENITURI-BUGET LOCAL | 13.909.710 | 12.011.810 | 14.861.827 | 3.518.901 | 11.342.926 | 11.066.049 | 13.310 | 3.782.468 | |
| 0002 | | | | | I. VENITURI CURENTE | 7.665.020 | 6.104.410 | 9.338.878 | 3.424.361 | 5.914.517 | 5.650.950 | | 3.687.928 | |
| 0003 | | | | | A. VENITURI FISCALE | 7.417.020 | 5.904.410 | 6.810.603 | 1.163.160 | 5.647.443 | 5.431.661 | | 1.378.942 | |
| 0004 | | | | | A1. IMPOZIT PE VENIT, PROFIT SI CASTIGURI DIN CAPITAL | 2.056.000 | 1.659.000 | 1.586.724 | | 1.586.724 | 1.586.724 | | | |
| 0300 | 02 | | | | A1.2 IMPOZIT PE VENIT, PROFIT SI CASTIGURI DIN CAPITAL DE LA PERSOANE FIZICE | 2.056.000 | 1.659.000 | 1.586.724 | | 1.586.724 | 1.586.724 | | | |
| 0302 | | | | | IMPOZIT PE VENIT | 3.000 | 2.000 | 3.071 | | 3.071 | 3.071 | | | |
| | 18 | | | | Impozitul pe veniturile din transferul proprietatilor imobiliare din patrimoniul personal | 3.000 | 2.000 | 3.071 | | 3.071 | 3.071 | | | |
| 0402 | | | | | COTE SI SUME DEFALCATE DIN IMPOZITUL PE VENIT | 2.053.000 | 1.657.000 | 1.583.653 | | 1.583.653 | 1.583.653 | | | |
| 0402 | 01 | | | | Cote defalcate din impozitul pe venit | 438.000 | 321.750 | 324.925 | | 324.925 | 324.925 | | | |
| 0402 | 04 | | | | Sume alocate din cotele defalcate din impozitul pe venit pentru echilibrarea bugetelor locale | 1.115.000 | 835.250 | 856.465 | | 856.465 | 856.465 | | | |
| 0402 | 05 | | | | Sume repartizate din Fondul la dispozitia Consiliului Judetean | 500.000 | 500.000 | 402.263 | | 402.263 | 402.263 | | | |
| 0700 | 02 | | | | A3 IMPOZITE SI TAXE PE PROPRIETATE | 776.000 | 659.090 | 1.388.396 | 647.818 | 740.578 | 601.514 | | 786.882 | |
| 0702 | | | | | IMPOZITE SI TAXE PE PROPRIETATE | 776.000 | 659.090 | 1.388.396 | 647.818 | 740.578 | 601.514 | | 786.882 | |
| | 01 | | | | Impozit si taxa pe cladiri | 270.000 | 224.090 | 288.482 | 78.976 | 209.506 | 174.147 | | 114.335 | |
| | 01 | | | | Impozit pe cladiri de la persoane fizice | | | | | | | | | |
| 0702 | 01 | 02 | | | Impozit si taxa pe cladiri de la | 56.000 | 48.090 | 127.563 | 62.583 | 64.980 | 49.602 | | 77.961 | |

| Capi- tol | Sub- capi- tol | Pa- ra- gra- ful | Gru- pa / Titlu col graf | Ali- ne- at | Denumire indicator | Prevederi anuale aprobate la finele perioadei de raportare | | Prevederi bugetare trimestriale cumulate | Drepturi constatate | | | Incasari realizate | Stingeri pe alte cai decat incasari | Drepturi constatate de incasat |
|--------------|----------------------|---------------------------|-----------------------------------|-------------------|--|---|-----------|---|------------------------------|------------------------|--------------------|-----------------------|---|--------------------------------------|
| | | | | | | I | 2 | | Total, din care: 3=4+5 | din anii precedenti | din anul curent | | | |
| A | | | | | B | 1 | 2 | 3=4+5 | 4 | 5 | 6 | 7 | 8=3-6-7 | |
| | | | | | pentru finantarea sectiunii de dezvoltare a bugetului local(cu semnul minus) | -1.371.290 | -957.310 | | | | | | | |
| | | | | | Varsaminte din sectiunea de functionare | 1.371.290 | 957.310 | | | | | | | |
| 3702 | 04 | | | | II. VENITURI DIN CAPITAL | | | 97.642 | 78.401 | 19.241 | 19.241 | | | 78.401 |
| 3900 | 02 | | | | VENITURI DIN VALORIFICAREA UNOR BUNURI | | | 97.642 | 78.401 | 19.241 | 19.241 | | | 78.401 |
| | | | | | Venituri din vanzarea locuintelor | | | | | 921 | 921 | | | |
| | | | | | construite din fondurile statului | | | | | | | | | |
| 3902 | 07 | | | | Venituri din vanzarea unor bunuri | | | | | | | | | |
| | | | | | aparținind domeniului privat al statului | | | | | | | | | |
| | | | | | sau al unitatilor administrative-teritoriale | | | 96.721 | 78.401 | 18.320 | 18.320 | | | 78.401 |
| 4000 | 02 | | | | III OPERATIUNI FINANCIARE | | | 3.000.000 | | | 3.000.000 | | | |
| 4002 | | | | | INCASARI DIN RAMBURSAREA | | | | | | | | | |
| | | | | | IMPRUMUTURILOR ACORDATE | | | 3.000.000 | | | 3.000.000 | | | |
| 4002 | 14 | | | | Sume din excedentul bugetului local | | | | | | | | | |
| | | | | | utilizate pentru finantarea cheltuielilor sectiunii de dezvoltare | | | | | | | | | |
| 4100 | 02 | | | | IV. SUBVENTII | 5.844.680 | 5.507.390 | 2.398.387 | 2.529 | 2.395.858 | 2.395.858 | | | 2.529 |
| 4200 | | | | | SUBVENTII DE LA ALTE NIVELE ALE | | | | | | | | | |
| | | | | | ADMINISTRATIEI PUBLICE | 5.844.680 | 5.507.390 | 2.398.387 | 2.529 | 2.395.858 | 2.395.858 | | | 2.529 |
| 4202 | | | | | SUBVENTII DE LA BUGETUL DE STAT | | | | | | | | | |
| | | | | | Subventii pentru acordarea ajutorului | | | | | | | | | |
| | | | | | pentru incalzirea locuintei cu lemne, | | | | | | | | | |
| | | | | | carbuni.combustibili petrolieri | 22.000 | 2.000 | 1.680 | | 1.680 | 1.680 | | | |
| 4202 | 41 | | | | Subventii de la bugetul de stat pentru finantarea sanatatii | 82.800 | 59.000 | 36.708 | | 36.708 | 36.708 | | | |

| Capi-Sub- capitol Pa- ra- gra- ful | Ar- ti- sti- ca | Al- te col- oane | Denumire indicator | Prevederi bugetare anuale aprobrate la finele perioadei de raportare | | Prevederi bugetare trimestriale cumulate | Drepturi constatate | | | Incasari realizate | Singeri pe alte cai decat incasari | Drepturi constatate de incasat |
|---|--------------------------|---------------------------|--|--|-----------|---|------------------------------|------------------------|--------------------|-----------------------|--|--------------------------------------|
| | | | | I | 2 | | Total, din care: 3=4+5 | din anii precedenti | din anul curent | | | |
| 4202 | 65 | | Finantarea Programului National de Dezvoltare Locala | 5.474.870 | 5.181.380 | 2.357.470 | | 2.357.470 | | | | |
| 4202 | 69 | | Subventii de la bugetul de stat catre bugetele locale necesare sustinerii derularii proiectelor finantate din fonduri externe nerambursabile (FEN) postaderare, aferente perioadei de programare 2014-2020 | 265.010 | 265.010 | 2.529 | | 2.529 | | | | 2.529 |
| 4302 | 31 | | SUBVENTII DE LA ALTE ADMINISTRATII | | | 2.529 | | 2.529 | | | | 2.529 |
| 4802 | 04 | | Sume alocate din bugetul AFIR, pentru sustinerea proiectelor din PNDR 2014-2020 | | | | | | | | | |
| 4802 | 04 | 01 | SUME PRIMITE DE LA UE/ALTI DONATORI IN CONTUL PLATILOR EFECTUATE SI AFERENTE CADRULUI FINANCIAR 2014-2020 | 400.010 | 400.010 | 26.920 | 13.610 | 13.310 | 13.310 | | 13.310 | 13.610 |
| 4802 | 04 | 01 | Fondul European Agricol de Dezvoltare Rurala (FEADR) | | | | | | | | | |
| 4802 | 04 | 01 | Sume primite in contul platilor efectuate in anul curent | | | 26.920 | 13.610 | 13.310 | 13.310 | | 13.310 | 13.610 |
| 4802 | 04 | 02 | Sume primite in contul platilor efectuate in anii anteriori | | | 13.310 | 13.310 | 13.310 | 13.310 | | 13.310 | 13.610 |
| 4802 | 05 | | Fondul European pentru Pescuit si Afaceri Maritime (FEPAM) | 400.010 | 400.010 | | | | | | | |
| 4802 | 05 | 01 | Sume primite in contul platilor efectuate in anul curent | 400.010 | 400.010 | | | | | | | |



CONTABIL


CONTUL DE EXECUTIE AL BUGETULUI LOCAL - VENITURI
SECTIUNEA DE FUNCTIONARE
30.09.2021

| Capi-Sub- tol capi- tol graf | Pa- ra- gra- ful | Ar- ti- col | Ali- ne- at | Denumire indicator | Prevederi | | Prevederi bugetare trimestriale cumulate | Drepturi constatate | | Incasari realizate | Stingeri pe alte cai decat incasari | Drepturi constatate de incasat |
|------------------------------------|---------------------------|-------------------|-------------------|---|-----------|-----------|---|---------------------|------------------------|-----------------------|---|--------------------------------------|
| | | | | | 1 | 2 | | Total, din care: | din anii precedenti | | | |
| A | | | | B | | | | | | | | |
| 0001 | 02 | | | TOTAL VENITURI-BUGET LOCAL | 6.398.530 | 5.208.100 | 9.377.266 | 3.424.361 | 5.952.905 | 5.689.338 | | 3.687.928 |
| 0002 | | | | I. VENITURI CURENTE | 6.293.730 | 5.147.100 | 9.338.878 | 3.424.361 | 5.914.517 | 5.650.950 | | 3.687.928 |
| 0003 | | | | A. VENITURI FISCALE | 7.417.020 | 5.904.410 | 6.810.603 | 1.163.160 | 5.647.443 | 5.431.661 | | 1.378.942 |
| 0004 | | | | A1. IMPOZIT PE VENIT, PROFIT SI CASTIGURI DIN CAPITAL | 2.056.000 | 1.659.000 | 1.586.724 | | 1.586.724 | 1.586.724 | | |
| 0300 | | | | A1.2 IMPOZIT PE VENIT, PROFIT SI CASTIGURI DIN CAPITAL DE LA PERSOANE FIZICE | 2.056.000 | 1.659.000 | 1.586.724 | | 1.586.724 | 1.586.724 | | |
| 0302 | | | | IMPOZIT PE VENIT | 3.000 | 2.000 | 3.071 | | 3.071 | 3.071 | | |
| 18 | | | | Impozitul pe veniturile din transferul proprietatilor imobiliare din patrimoniul personal | 3.000 | 2.000 | 3.071 | | 3.071 | 3.071 | | |
| 0402 | | | | COTE SI SUME DEFALCATE DIN IMPOZITUL PE VENIT | 2.053.000 | 1.657.000 | 1.583.653 | | 1.583.653 | 1.583.653 | | |
| 01 | | | | Cote defalcate din impozitul pe venit | 438.000 | 321.750 | 324.925 | | 324.925 | 324.925 | | |
| 04 | | | | Sume alocate din cotele defalcate din impozitul pe venit pentru echilibrarea bugetelor locale | 1.115.000 | 835.250 | 856.465 | | 856.465 | 856.465 | | |
| 05 | | | | Sume repartizate din Fondul la dispozitia Consiliului Judetean | 500.000 | 500.000 | 402.263 | | 402.263 | 402.263 | | |
| 0700 | 02 | | | A3 IMPOZITE SI TAXE PE PROPRIETATE | 776.000 | 659.090 | 1.388.396 | 647.818 | 740.578 | 601.514 | | 786.882 |
| 0702 | | | | IMPOZITE SI TAXE PE PROPRIETATE | 776.000 | 659.090 | 1.388.396 | 647.818 | 740.578 | 601.514 | | 786.882 |
| 01 | | | | Impozit si taxa pe cladiri | 270.000 | 224.090 | 288.482 | 78.976 | 209.506 | 174.147 | | 114.335 |
| 01 | | | | Impozit pe cladiri de la persoane fizice | 56.000 | 48.090 | 127.563 | 62.583 | 64.980 | 49.602 | | 77.961 |
| 02 | | | | Impozit si taxa pe cladiri de la persoane juridice | 214.000 | 176.000 | 160.919 | 16.393 | 144.526 | 124.545 | | 36.374 |

| Capi- tol | Sub- capi- tol | Pa- ra- gra- ful | Gr- pa/ Titlu col at | Ali- ne- at | Denumire indicator | Prevederi | | Prevederi bugetare trimestriale cumulate | Drepturi constatate | | Incasari realizate | Singeri pe alte cai decat incasari | Drepturi constatate de incasat | |
|--------------|----------------------|---------------------------|----------------------------------|-------------------|--|-----------|-----------|---|---------------------|------------------------|-----------------------|--|--------------------------------------|--------------------|
| | | | | | | 1 | 2 | | Total, din care: | din anii precedenti | | | | din anul curent |
| A | | | | | | B | 1 | 2 | 3=4+5 | 4 | 5 | 6 | 7 | 8=3-6-7 |
| 0702 | 02 | | | | Impozit si taxa pe teren | 504.000 | 433.000 | 1.093.566 | 568.842 | 524.724 | 421.019 | | 672.547 | |
| | 01 | | | | Impozit pe terenuri de la persoane fizice | 78.000 | 70.000 | 203.105 | 119.977 | 83.128 | 74.301 | | 128.804 | |
| | 02 | | | | Impozit si taxa pe teren de la persoane juridice | 11.000 | 10.700 | 20.122 | 6.832 | 13.290 | 10.099 | | 10.023 | |
| | 03 | | | | Impozitul pe terenul extravilan | 415.000 | 352.300 | 870.339 | 442.033 | 428.306 | 336.619 | | 533.720 | |
| | 03 | | | | Taxe judiciare de timbru si alte taxe de timbru | 2.000 | 2.000 | 6.348 | | 6.348 | 6.348 | | | |
| 1000 | 02 | | | | A4 IMPOZITE SI TAXE PE BUNURI SI SERVICII | 4.585.020 | 3.586.320 | 3.835.483 | 515.342 | 3.320.141 | 3.243.423 | | 592.060 | |
| 1102 | 02 | | | | SUME DEFALCATE DIN TVA | 4.353.000 | 3.391.000 | 3.021.890 | | 3.021.890 | 3.021.890 | | | |
| | 02 | | | | Sume defalcate din taxa pe valoarea adaugata pentru finantarea cheltuielilor descentralizate la nivelul comunelor, oraselor, municipiilor, sectoarelor si Municipiului Bucuresti | 1.586.000 | 1.267.000 | 1.092.890 | | 1.092.890 | 1.092.890 | | | |
| | 06 | | | | Sume defalcate din taxa pe valoarea adaugata pentru echilibrarea bugetelor locale | 2.767.000 | 2.124.000 | 1.929.000 | | 1.929.000 | 1.929.000 | | | |
| 1602 | | | | | TAXE PE UTILIZAREA BUNURILOR, AUTORIZAREA UTILIZARII BUNURILOR SAU PE DESFASURAREA DE ACTIVITATI | 232.020 | 195.320 | 813.593 | 515.342 | 298.251 | 221.533 | | 592.060 | |
| | 02 | | | | Impozit pe mijloacele de transport | 215.020 | 181.320 | 798.245 | 515.342 | 282.903 | 206.185 | | 592.060 | |
| | 01 | | | | Impozit pe mijloacele de transport detinute de persoane fizice*) | 196.020 | 166.020 | 754.932 | 496.482 | 258.450 | 190.163 | | 564.769 | |
| | 02 | | | | Impozit pe mijloace de transport detinute persoane de juridice*) | 19.000 | 15.300 | 43.313 | 18.860 | 24.453 | 16.022 | | 27.291 | |


| Capi- tol | Sub- capi- tol | Pa- ra- gra- ful | Ar- ti- col | Ali- ne- at | Denumire indicator | Prevederi anuale aprobate la finele perioadei de raportare | | Prevederi bugetare trimestriale cumulate | Drepturi constatate | | | Incasari realizate | Stingeri pe alte cai decat incasari | Drepturi constatate de incasat |
|--------------|----------------------|---------------------------|-------------------|-------------------|--|---|----------|---|---------------------|------------------------|--------------------|-----------------------|---|--------------------------------------|
| | | | | | | 1 | 2 | | Total, din care: | din anii precedenti | din anul curent | | | |
| A | | | | | | 1 | 2 | 3=4+5 | 4 | 5 | 6 | 7 | 8=3-6-7 | |
| 1602 | 03 | | | | B | | | | | | | | | |
| | | | | | Taxe si tarife pentru eliberarea de licente si autorizatii de functionare | 17.000 | 14.000 | 15.047 | 15.047 | 15.047 | 15.047 | 15.047 | | |
| | 50 | | | | Alte taxe pe utilizarea bunurilor, autorizarea utilizarii bunurilor sau pe desfasurare de activitati | | | 301 | 301 | 301 | 301 | 301 | | |
| 2900 | 02 | | | | C. VENITURI NEFISCALE | -1.123.290 | -757.310 | 2.528.275 | 2.261.201 | 267.074 | 219.289 | 2.308.986 | | |
| 3000 | | | | | C1. VENITURI DIN PROPRIETATE | 91.000 | 73.500 | 155.247 | 67.070 | 88.177 | 65.706 | 89.541 | | |
| 3002 | | | | | VENITURI DIN PROPRIETATE | 91.000 | 73.500 | 155.247 | 67.070 | 88.177 | 65.706 | 89.541 | | |
| | 05 | | | | Venituri din concesiuni si inchirieri | 91.000 | 73.500 | 155.247 | 67.070 | 88.177 | 65.706 | 89.541 | | |
| | 30 | | | | Alte venituri din concesiuni si inchirieri de catre institutiile publice | 91.000 | 73.500 | 155.247 | 67.070 | 88.177 | 65.706 | 89.541 | | |
| 3300 | 02 | | | | C2. VANZARI DE BUNURI SI SERVICII | -1.214.290 | -830.810 | 2.373.028 | 2.194.131 | 178.897 | 153.583 | 2.219.445 | | |
| 3402 | | | | | VENITURI DIN TAXE ADMINISTRATIVE, ELIBERARI PERMISE | | | 435 | 435 | 435 | 435 | | | |
| | 50 | | | | Alte venituri din taxe administrative, eliberari permise | | | 435 | 435 | 435 | 435 | | | |
| 3502 | | | | | AMENZI, PENALITATI SI CONFISCARI | 146.000 | 119.500 | 2.366.781 | 2.194.131 | 172.650 | 147.336 | 2.219.445 | | |
| | 01 | | | | Venituri din amenzi si alte sanctiuni aplicate potrivit dispozitiilor legale | 146.000 | 119.500 | 2.366.781 | 2.194.131 | 172.650 | 147.336 | 2.219.445 | | |
| | 02 | | | | Venituri din amenzi si alte sanctiuni aplicate de catre alte institutii de specialitate | | | | | | | | | |
| 3602 | | | | | DIVERSE VENITURI | 146.000 | 119.500 | 2.366.781 | 2.194.131 | 172.650 | 147.336 | 2.219.445 | | |
| | 50 | | | | Alte venituri | 11.000 | 7.000 | 5.812 | 5.812 | 5.812 | 5.812 | | | |
| 3702 | | | | | TRANSFERURI VOLUNTARE, ALTELE DECAT SUBVENTIILE | 11.000 | 7.000 | 5.812 | 5.812 | 5.812 | 5.812 | | | |
| | | | | | | -1.371.290 | -957.310 | | | | | | | |

| Capi-Sub-Paragraful | Ar-ti-col | Denumire indicator | Prevederi bugetare anuale aprobate la finele perioadei de raportare | | Prevederi bugetare trimestriale cumulate | Drepturi constatate | | | Incasari realizate | Sfingeri pe alte cai decat incasari | Drepturi constatate de incasari |
|---------------------|-----------|---|---|----------|--|---------------------|----------|----------|--------------------|-------------------------------------|---------------------------------|
| | | | 1 | 2 | | Total, din care: | 4 | 5 | | | |
| A | | | 1 | 2 | 3=4+5 | 4 | 5 | 6 | 7 | 8=3-6-7 | LEGI SUMA |
| 3702 | 03 | Varsaminte din sectiunea de functionare pentru finantarea sectiunii de dezvoltare a bugetului local (cu semnul minus) | -1.571.290 | -957.310 | | | | | | | |
| 4100 | 02 | IV. SUBVENTII | 104.800 | 61.000 | 38.388 | | 38.388 | 38.388 | | | |
| 4200 | | SUBVENTII DE LA ALTE NIVELE ALE ADMINISTRATIEI PUBLICE | 104.800 | 61.000 | 38.388 | | 38.388 | 38.388 | | | |
| 4202 | | SUBVENTII DE LA BUCETUL DE STAT | 104.800 | 61.000 | 38.388 | | 38.388 | 38.388 | | | |
| 34 | | Subventii pentru acordarea ajutorului pentru incalzirea locuintei cu lemne, carbuni, combustibili petrolieri | | | | | | | | | |
| 41 | | Subventii de la bugetul de stat pentru finantarea sanatatii | 22.000 | 2.000 | 1.680 | | 1.680 | 1.680 | | | |
| | | | 82.800 | 59.000 | 36.708 | | 36.708 | 36.708 | | | |



CONFIRMARE

| Capi-Sub-Pa-Grupa / titol grafic | Ali- | Denumire indicator | Prevederi bugetare anuale aprobate la finele perioadei de raportare | | Prevederi bugetare trimestriale cumulate | Drepturi constatate | | | Incasari realizate | Stingeri pe alte cai decat incasari | Drepturi constatate de incasat |
|----------------------------------|------|--|---|-----------|--|---------------------|---------------------|-----------------|--------------------|-------------------------------------|--------------------------------|
| | | | I | 2 | | Total, din care: | din anii precedenti | din anul curent | | | |
| A | | B | 1 | 2 | 3=4+5 | 4 | 5 | 6 | 7 | 8=3-6-7 | |
| 4202 | 65 | Dezvoltare Locala | 5.474.870 | 5.181.380 | 2.357.470 | 2.357.470 | 2.357.470 | 2.357.470 | | | |
| | 69 | Subventii de la bugetul de stat catre bugetele locale necesare sustinerii derularii proiectelor finantate din fonduri externe nerambursabile (FEN) postaderare, aferente perioadei de programare 2014-2020 | 265.010 | 265.010 | 2.529 | 2.529 | 2.529 | 2.529 | | | 2.529 |
| 4302 | 31 | SUBVENTII DE LA ALTE ADMINISTRATII | | | | | | | | | |
| | | Sume alocate din bugetul AFIR, pentru sustinerea proiectelor din PNDR 2014-2020 | | | | | | | | | 2.529 |
| 4802 | | SUME PRIMITE DE LA UE/ALTI DONATORI IN CONTUL PLATILOR EFECTUATE SI AFERENTE CADRULUI FINANCIAR 2014-2020 | | | | | | | | | |
| | 04 | Fondul European Agricol de Dezvoltare Rurala (FEADR) | 400.010 | 400.010 | 26.920 | 13.610 | 13.310 | 13.310 | 13.310 | 13.310 | 13.610 |
| | 01 | Sume primite in contul platilor efectuate in anul curent | | | | | | | | | |
| | 02 | Sume primite in contul platilor efectuate in anii anteriori | | | | | | | | | |
| | 05 | Fondul European pentru Pescuit si Afaceri Maritime (FEFAM) | 400.010 | 400.010 | 26.920 | 13.610 | 13.310 | 13.310 | 13.310 | 13.310 | 13.610 |
| | 01 | Sume primite in contul platilor efectuate in anul curent | | | | | | | | | |
| | | | 400.010 | 400.010 | 13.310 | 13.310 | 300 | 13.310 | 13.310 | 13.310 | 13.610 |



CONFIRMARE


| Capi- tol | Sub- capi- tol | Pa- ra- graf | Gr- upa / Titlu col | Ali- ne- at | Denumire indicator | Credite de angajament | | | Credite bugetare | | Angajamente legale | Plati efectuate | Angajamente legale de platit | Cheltuieli efective | | | | |
|--------------|----------------------|--------------------|------------------------------|-------------------|--|-----------------------|------------|------------|------------------|-----------|-----------------------|--------------------|------------------------------------|------------------------|---|---|-------|---|
| | | | | | | 1 | 2 | 3 | 4 | 5 | | | | | 6 | 7 | 8-6-7 | 9 |
| | | | | | | | | | | | | | | | | | | |
| A | | | | | | 1 | 2 | 3 | 4 | 5 | 6 | 7 | 8-6-7 | 9 | | | | |
| 0 | | | | | TOTAL JUDEȚ GALATI | | | | | | | | | | | | | |
| 5002 | | | | | TOTAL CHELTUIELI | 12.689.430 | 11.220.960 | 19.087.960 | 16.429.060 | 7.246.643 | 7.246.643 | 5.936.871 | 1.309.772 | 3.222.246 | | | | |
| 5100 | 02 | | | | Partea I-a SERVICII PUBLICE GENERALE | 10.000 | 10.000 | 2.669.900 | 2.048.470 | 2.031.496 | 2.031.496 | 1.346.189 | 685.307 | 1.349.160 | | | | |
| 5102 | | | | | AUTORITATI PUBLICE SI ACTIUNI EXTERNE | 10.000 | 10.000 | 2.569.900 | 1.973.570 | 1.931.496 | 1.931.496 | 1.271.289 | 660.207 | 1.274.260 | | | | |
| | 01 | | | | Autoritati executive si legislative | 10.000 | 10.000 | 2.569.900 | 1.973.570 | 1.931.496 | 1.931.496 | 1.271.289 | 660.207 | 1.274.260 | | | | |
| | | | | 03 | Autoritati executive | 10.000 | 10.000 | 2.569.900 | 1.973.570 | 1.931.496 | 1.931.496 | 1.271.289 | 660.207 | 1.274.260 | | | | |
| 5402 | | | | | ALTE SERVICII PUBLICE GENERALE | | | 100.000 | 74.900 | 100.000 | 100.000 | 74.900 | 25.100 | 74.900 | | | | |
| | 50 | | | | Alte servicii publice generale | | | 100.000 | 74.900 | 100.000 | 100.000 | 74.900 | 25.100 | 74.900 | | | | |
| | | | | 6000 | Partea II-a APARARE, ORDINE PUBLICA SI | | | 100.000 | 74.900 | 100.000 | 100.000 | 74.900 | 25.100 | 74.900 | | | | |
| | | | | 6102 | SIGURANTA NATIONALA | 1.057.000 | 1.057.000 | 1.334.230 | 1.262.630 | 1.263.964 | 1.263.964 | 1.171.906 | 92.058 | 220.470 | | | | |
| | | | | 6102 | ORDINE PUBLICA SI SIGURANTA NATIONALA | 1.057.000 | 1.057.000 | 1.334.230 | 1.262.630 | 1.263.964 | 1.263.964 | 1.171.906 | 92.058 | 220.470 | | | | |
| | | | | 05 | Protectie civila si protectia contra | | | | | | | | | | | | | |
| | | | | | incendiilor (protectie civila | 1.057.000 | 1.057.000 | 1.079.230 | 1.074.230 | 1.038.831 | 1.038.831 | 1.038.831 | | 72.453 | | | | |
| | | | | | nonmilitara) | | | | | | | | | | | | | |
| | | | | 6102 | Alte cheltuieli in domeniul ordinii | | | | | | | | | | | | | |
| | | | | | publice si sigurantei nationale | 2.226.810 | 1.776.810 | 255.000 | 188.400 | 225.133 | 225.133 | 133.075 | 92.058 | 148.017 | | | | |
| 6500 | 02 | | | | Partea III-a CHELTUIELI SOCIAL-CULTURALE | 938.830 | 488.830 | 5.005.960 | 4.160.060 | 1.968.220 | 1.968.220 | 1.435.813 | 532.407 | 1.482.614 | | | | |
| 6502 | | | | | INVATAMANT | 938.830 | 488.830 | 2.010.930 | 1.412.930 | 282.320 | 282.320 | 266.568 | 15.752 | 268.949 | | | | |
| | | | | 03 | Invatamant prescolar si primar | | | 1.094.830 | 597.830 | 106.139 | 106.139 | 93.387 | | 91.473 | | | | |
| | | | | 01 | Invatamant prescolar | | | 70.000 | 55.000 | 23.710 | 23.710 | 20.470 | | 40.080 | | | | |
| | | | | 02 | Invatamant primar | 938.830 | 488.830 | 1.024.830 | 542.830 | 82.429 | 82.429 | 72.917 | | 51.393 | | | | |
| | | | | 04 | Invatamant secundar | | | 896.100 | 796.100 | 156.181 | 156.181 | 156.181 | | 160.476 | | | | |
| | | | | 01 | Invatamant secundar inferior | | | 896.100 | 796.100 | 156.181 | 156.181 | 156.181 | | 160.476 | | | | |
| | | | | 50 | Alte cheltuieli in domeniul | | | 896.100 | 796.100 | 156.181 | 156.181 | 156.181 | | 160.476 | | | | |
| | | | | | invatamantului | | | 20.000 | 19.000 | 20.000 | 20.000 | 17.000 | 3.000 | 17.000 | | | | |
| 6602 | | | | | SANATATE | | | 82.800 | 59.000 | 82.800 | 82.800 | 36.708 | 46.092 | 37.046 | | | | |
| | | | | 08 | Servicii de sanatate publica | | | 82.800 | 59.000 | 82.800 | 82.800 | 36.708 | 46.092 | 37.046 | | | | |
| 6702 | | | | | CULTURA, RECREERE SI RELIGIE | 1.287.980 | 1.287.980 | 1.489.530 | 1.466.430 | 187.100 | 187.100 | 121.774 | 65.326 | 133.940 | | | | |

ANEXA 4

| Capi- tol | Sub- capi- tol | Pa- ra- gra- ful | Gru- pa / Titlu col | Ali- ne- af | Denumire indicator | Credite de angajament | | | Credite bugetare | | | Angajamente legale de platit | Plati efectuate | Angajamente legale | Cheltuieli efective | |
|--------------|----------------------|---------------------------|------------------------------|-------------------|--|-----------------------|-----------|-----------|------------------|-----------|-----------|------------------------------------|--------------------|-----------------------|------------------------|---|
| | | | | | | 1 | 2 | 3 | 4 | 5 | 6 | | | | | 7 |
| | | | A | | B | | | | | | | | | | | |
| 6702 | 03 | 02 | | | Servicii culturale | 1.000 | 1.000 | 80.550 | 57.950 | 61.533 | 46.207 | 15.326 | 43.940 | | | |
| | | | | | Biblioteca publice comunale, orasenesi, municipale | | | | | | | | | | | |
| 6702 | 03 | 07 | | | Camine culturale | 1.000 | 1.000 | 65.550 | 46.950 | 59.214 | 43.888 | 15.326 | 42.021 | | | |
| | | | | | Servicii recreative si sportive | | | | | | | | | | | |
| | | | | | Sport | 1.286.980 | 1.286.980 | 1.308.980 | 1.308.480 | 25.567 | 5.567 | 20.000 | 20.000 | | | |
| | | | | | Intrtinere gradini publice, parcuri | | | | | | | | | | | |
| | | | | | zone verzi, baze sportive si de agrement | | | | | | | | | | | |
| 6702 | 06 | | | | Servicii religioase | 1.286.980 | 1.286.980 | 1.286.980 | 1.286.980 | 5.567 | 5.567 | 20.000 | 20.000 | | | |
| 6802 | | 05 | | | ASIGURARI SI ASISTENTA SOCIALA | | | | | | | | | | | |
| | | | | | Asistenta sociala in caz de boli si invaliditati | | | | | | | | | | | |
| | | | | | Asistenta sociala in caz de invaliditate | | | | | | | | | | | |
| 6802 | 05 | 15 | | | Prevenirea excluderii sociale | 1.277.200 | 1.277.200 | 1.45.500 | 80.500 | 145.500 | 15.912 | 129.588 | 15.912 | | | |
| | | | | | Ajutor social | 1.45.500 | 1.45.500 | 145.500 | 80.500 | 145.500 | 15.912 | 129.588 | 15.912 | | | |
| 7000 | 02 | | | | Partea IV-a SERVICIIL SI DEZVOLTARE PUBLICA, LOCUINTE, MEDIU SI APE | 8.521.350 | 8.068.320 | 9.090.800 | 8.577.770 | 1.759.492 | 1.759.492 | | 169.804 | | | |
| | | | | | LOCUINTE, SERVICII SI DEZVOLTARE PUBLICA | 3.645.080 | 3.345.080 | 3.961.030 | 3.651.030 | 1.111.931 | 1.111.931 | | 62.208 | | | |
| | | | | | Alimentare cu apa si amenajari hidrotehnice | 2.783.140 | 2.783.140 | 2.783.140 | 2.783.140 | 904.907 | 904.907 | | | | | |
| | | | | | Alimentare cu apa | 2.783.140 | 2.783.140 | 2.783.140 | 2.783.140 | 904.907 | 904.907 | | | | | |
| | | | | | Iluminat public si electrificari | 681.790 | 381.790 | 907.740 | 597.740 | 194.821 | 194.821 | | 49.455 | | | |
| | | | | | Alte servicii in domeniile locuintelor, serviciilor si dezvoltarii comunale | 180.150 | 180.150 | 270.150 | 270.150 | 12.203 | 12.203 | | 12.753 | | | |
| 7402 | | | | | PROTECTIA MEDIULUI | 4.876.270 | 4.723.240 | 5.129.770 | 4.926.740 | 647.561 | 647.561 | | 107.596 | | | |
| | | | | | Salubritate si gestiunea deseurilor | | | | | | | | | | | |
| | | | | | Salubritate | 240.000 | 190.000 | 240.000 | 190.000 | 107.596 | 107.596 | | 107.596 | | | |
| | | | | | Canalizarea si tratarea apelor reziduale | 4.876.270 | 4.723.240 | 4.889.770 | 4.736.740 | 539.965 | 539.965 | | 107.596 | | | |
| 8000 | 02 | | | | Partea V-a ACTIUNI ECONOMICE | 874.270 | 308.830 | 987.070 | 380.130 | 223.471 | 223.471 | | 198 | | | |

Pag. 3 - lei-

| Capi- tol | Sub- capi- tol | Pa- ra- gra- ful | Ar- ti- col | Ali- ne- at | Deunime indicator | Credite de angajament | | | Credite bugetare | | Angajamente legale | Plati efectuate | Angajamente legale de platit | Cheltuieli efective | |
|--------------|----------------------|---------------------------|-------------------|-------------------|---|-----------------------|---------|---------|--|--------------------------|-----------------------|--------------------|------------------------------------|------------------------|---|
| | | | | | | 1 | 2 | 3 | aprobate la finele perioadei de raportare | trimestriale cumulate | | | | | 4 |
| | | A | | | B | | | | | | | | | | |
| 8302 | | | | | AGRICULTURA, SILVICULTURA, SIVANATOARE | 335.000 | | 352.800 | 16.300 | 4.283 | 4.283 | 4.283 | 4.283 | 198 | |
| 8302 | 03 | | | | Agricultura | 335.000 | | 352.800 | 16.300 | 4.283 | 4.283 | 4.283 | 4.283 | 198 | |
| 8402 | | 30 | | | Alte chehuiele in domeniul agriculturii | 335.000 | | 352.800 | 16.300 | 4.283 | 4.283 | 4.283 | 4.283 | 198 | |
| | | | | | TRANSPORTURI | 539.270 | 308.830 | 634.270 | 363.830 | 219.188 | 219.188 | 219.188 | 219.188 | | |
| | | | | | Transport rutier | 539.270 | 308.830 | 634.270 | 363.830 | 219.188 | 219.188 | 219.188 | 219.188 | | |
| | | | | | Drumuri si poduri | 539.270 | 308.830 | 634.270 | 363.830 | 219.188 | 219.188 | 219.188 | 219.188 | | |



CONTABIL

CONTUL DE EXECUTIE AL BUGETULUI LOCAL - CHELTUIELI
SECTIUNEA DE FUNCTIONARE
30.09.2021

| Capi- tol | Sub- capi- tol | Pa- ra- graf | Gr- pa / Titlu | Ar- ti- col | Ali- ne- at | Denumire indicator | Credite de angajament | | | Credite bugetare | | Angajamente legale | Plati efectuate | Angajamente legale de platit | Pag. 1 - lei- | | | | |
|--------------|----------------------|--------------------|----------------------|-------------------|-------------------|---|-----------------------|---|-----------|------------------|-----------|-----------------------|--------------------|------------------------------------|------------------|---|---|-------|---|
| | | | | | | | 1 | 2 | 3 | 4 | 5 | | | | | 6 | 7 | 8-6-7 | 9 |
| | | | | | | | | | | | | | | | | | | | |
| A | | | | | | | 1 | 2 | 3 | 4 | 5 | 6 | 7 | 8-6-7 | 9 | | | | |
| B | | | | | | | 1 | 2 | 3 | 4 | 5 | 6 | 7 | 8-6-7 | 9 | | | | |
| 5002 | | | | | | TOTAL CHELTUIELI | | | 6.398.530 | 5.208.100 | 4.515.285 | 3.205.513 | 1.309.772 | 3.149.793 | | | | | |
| | 01 | | | | | CHELTUIELI CURENTE | | | 6.398.530 | 5.208.100 | 4.554.312 | 3.244.540 | 1.309.772 | 3.149.793 | | | | | |
| | 10 | | | | | TITLUL I CHELTUIELI DE PERSONAL | | | 2.843.800 | 2.165.300 | 2.843.800 | 1.807.204 | 1.056.596 | 1.862.872 | | | | | |
| | 10 | 01 | | | | Cheltuieli salariale in bani | | | 2.779.900 | 2.118.550 | 2.779.900 | 1.767.920 | 1.011.980 | 1.822.454 | | | | | |
| | 10 | 01 | 01 | | | Salarii de baza | | | 2.357.000 | 1.807.400 | 2.357.000 | 1.508.144 | 848.856 | 1.551.107 | | | | | |
| | 10 | 01 | 05 | | | Sporuri pentru conditii de munca | | | 31.000 | 21.000 | 31.000 | 10.755 | 20.245 | 12.639 | | | | | |
| | 10 | 01 | 12 | | | Indemnizatii platite unor persoane din afara unitatii | | | | | | | | | | | | | |
| | 10 | 01 | 17 | | | Indemnizatii de hrana | | | 182.500 | 138.200 | 182.500 | 129.640 | 52.860 | 132.400 | | | | | |
| | 10 | 01 | 30 | | | Alte drepturi salariale in bani | | | 201.400 | 144.950 | 201.400 | 115.356 | 86.044 | 123.318 | | | | | |
| | 10 | 03 | | | | Contributii | | | 8.000 | 7.000 | 8.000 | 4.025 | 3.975 | 2.990 | | | | | |
| | 10 | 03 | 07 | | | Contributia asiguratorie pentru munca | | | 63.900 | 46.750 | 63.900 | 39.284 | 24.616 | 40.418 | | | | | |
| | 20 | | | | | TITLUL II BUNURI SI SERVICII | | | 63.900 | 46.750 | 63.900 | 39.284 | 24.616 | 40.418 | | | | | |
| | 20 | 01 | | | | Bunuri si servicii | | | 2.463.330 | 2.057.200 | 693.115 | 693.115 | | 527.910 | | | | | |
| | 20 | 01 | 01 | | | Furnituri de birou | | | 1.283.590 | 951.770 | 595.504 | 595.504 | | 449.589 | | | | | |
| | 20 | 01 | 02 | | | Materiale pentru curatenie | | | 41.350 | 29.600 | 15.405 | 15.405 | | 4.912 | | | | | |
| | 20 | 01 | 03 | | | Incalzit, iluminat si forta motrica | | | 39.500 | 28.000 | 16.312 | 16.312 | | 12.166 | | | | | |
| | 20 | 01 | 04 | | | Apa, canal si salubritate | | | 230.870 | 154.500 | 113.634 | 113.634 | | 131.939 | | | | | |
| | 20 | 01 | 05 | | | Carburanti si lubrifianti | | | 17.000 | 13.500 | 1.192 | 1.192 | | 1.192 | | | | | |
| | 20 | 01 | 06 | | | Piese de schimb | | | 32.500 | 23.000 | 16.278 | 16.278 | | 1.220 | | | | | |
| | 20 | 01 | 07 | | | Transport | | | 30.700 | 24.700 | 4.558 | 4.558 | | | | | | | |
| | 20 | 01 | 08 | | | Posta, telecomunicatii, radio, tv, internet | | | 60.000 | 50.000 | 39.313 | 39.313 | | 39.313 | | | | | |
| | 20 | 01 | 09 | | | Materiale si prestari de servicii cu caracter functional | | | 72.800 | 58.800 | 31.498 | 31.498 | | 31.523 | | | | | |
| | 20 | 01 | 30 | | | Alte bunuri si servicii pentru intretinere si functionare | | | 651.270 | 489.020 | 329.540 | 329.540 | | 199.550 | | | | | |
| | 20 | 02 | | | | Reparatii curente | | | 107.600 | 80.650 | 27.774 | 27.774 | | 27.774 | | | | | |
| | | | | | | | | | 309.200 | 309.200 | | | | | 27.774 | | | | |

| Capi- tol | Sub- capi- tol | Pa- ra- graf | Gru- pa / Titlu | Ar- ti- col | Ali- ne- at | Denumire indicator | Credite de angajament | | | Credite bugetare | | | Angajamente legale | Plati efectuate | Angajamente legale de platit | Cheltuieli efective | | | | |
|--------------|----------------------|--------------------|-----------------------|-------------------|-------------------|---|-----------------------|---|---------|--|--------------------------|---------|-----------------------|--------------------|------------------------------------|------------------------|---|---|-------|---|
| | | | | | | | 1 | 2 | 3 | 4 | | 5 | | | | | 6 | 7 | 8-6-7 | 9 |
| | | | | | | | | | | aprobate la finele perioadei de raportare | trimestriale cumulate | | | | | | | | | |
| A | | | | | | | 1 | 2 | 3 | 4 | 5 | 6 | 7 | 8-6-7 | 9 | | | | | |
| B | | | | | | | 1 | 2 | 3 | 4 | 5 | 6 | 7 | 8-6-7 | 9 | | | | | |
| 20 | 01 | 04 | | | | Apa, canal si salubritate | | | 2.000 | 300 | 300 | 300 | | | 300 | | | | | |
| 20 | 01 | 05 | | | | Carburanti si lubrifianti | | | 15.000 | 11.103 | 11.103 | 11.103 | | | 11.103 | | | | | |
| 20 | 01 | 06 | | | | Piese de schimb | | | 23.700 | 3.448 | 3.448 | 3.448 | | | 3.448 | | | | | |
| 20 | 01 | 08 | | | | Posta, telecomunicatii, radio, tv, internet | | | 52.300 | 19.905 | 19.905 | 19.905 | | | 19.905 | | | | | |
| 20 | 01 | 09 | | | | Materiala si prestari de servicii cu caracter functional | | | 104.800 | 37.384 | 37.384 | 37.384 | | | 37.384 | | | | | |
| 20 | 01 | 30 | | | | Alte bunuri si servicii pentru intretinere si functionare | | | 97.600 | 27.774 | 27.774 | 27.774 | | | 27.774 | | | | | |
| 20 | 02 | | | | | Reparatii curente | | | 259.200 | | | | | | | | | | | |
| 20 | 05 | | | | | Bunuri de natura obiectelor de inventar | | | 19.390 | 5.937 | 5.937 | 5.937 | | | 5.937 | | | | | |
| 20 | 05 | 30 | | | | Alte obiecte de inventar | | | 19.390 | 5.937 | 5.937 | 5.937 | | | 5.937 | | | | | |
| 20 | 06 | | | | | Deplasari, detasari, transferari | | | 2.000 | 567 | 567 | 567 | | | 567 | | | | | |
| 20 | 06 | 01 | | | | Deplasari interne, detasari, transferari | | | 2.000 | 567 | 567 | 567 | | | 567 | | | | | |
| 20 | 12 | | | | | Consultanta si expertiza | | | 69.120 | 36.000 | 36.000 | 36.000 | | | 36.000 | | | | | |
| 20 | 13 | | | | | Pregatire profesionala | | | 29.200 | 12.586 | 12.586 | 12.586 | | | 12.586 | | | | | |
| 20 | 14 | | | | | Protectia muncii | | | 14.060 | 5.040 | 5.040 | 5.040 | | | 5.040 | | | | | |
| 20 | 19 | | | | | Contributii ale administratiei publice locale la realizarea unor lucrari si servicii de interes public local in baza unor conventii sau contracte de asociere | | | 26.900 | 8.100 | 8.100 | 8.100 | | | 8.100 | | | | | |
| 20 | 30 | | | | | Alte cheltuieli | | | 17.530 | 2.834 | 2.834 | 2.834 | | | 2.834 | | | | | |
| 20 | 30 | 02 | | | | Protocol si reprezentare | | | 3.000 | 2.000 | 2.000 | 2.000 | | | 2.000 | | | | | |
| 20 | 30 | 03 | | | | Prime de asigurare non-viata | | | 6.100 | 6.100 | 6.100 | 6.100 | | | 6.100 | | | | | |
| 20 | 30 | 30 | | | | Alte cheltuieli cu bunuri si servicii | | | 8.430 | 280 | 280 | 280 | | | 280 | | | | | |
| 84 | | | | | | PLATI EFECTUATE IN ANII PRECEDENTI SI RECUPERATE IN ANUL CURENT | | | | | | | | | | | | | | |
| 85 | | | | | | Titlul XIX PLATI EFECTUATE IN ANII | | | | | | | | | | | | | | |
| | | | | | | | | | -22.917 | -22.917 | -22.917 | -22.917 | | | -22.917 | | | | | |

| Capi- tol | Sub- capi- tol | Pa- ra- graf | Gru- pa / Titlu col | Ali- ne- at | Denumire indicator | Credite de angajament | | | Credite bugetare | | Angajamente bugetare | Angajamente legale | Plati efectuate | Angajamente legale de platit | Cheltuieli efective |
|--------------|----------------------|--------------------|------------------------------|-------------------|---|-----------------------|---|---------|------------------|---------|-------------------------|-----------------------|--------------------|------------------------------------|------------------------|
| | | | | | | 1 | 2 | 3 | 4 | 5 | | | | | |
| | | | | | B | | | | | | | | | | |
| | | | | | A | | | | | | | | | | |
| | | | | | PRECEDENTI SI RECUPERATE | | | | | | | | | | |
| | | | | | IN ANUL CURENT | | | | | | | | | | |
| | | | 85 | 01 | Plati efectuate in anii precedenti si recuperate in anul curent | | | | | -22.917 | -22.917 | -22.917 | -22.917 | | |
| | | | 85 | 01 | Plati efectuate in anii precedenti si recuperate in anul curent (SF) | | | | | -22.917 | -22.917 | -22.917 | -22.917 | | |
| 5402 | | | 01 | | ALTE SERVICII PUBLICE GENERALE | | | 100.000 | 74.900 | 100.000 | 100.000 | 100.000 | 74.900 | 25.100 | 74.900 |
| | | | 51 | | CHELTUIELI CURENTE | | | 100.000 | 74.900 | 100.000 | 100.000 | 100.000 | 74.900 | 25.100 | 74.900 |
| | | | 51 | 01 | TITLUL VI TRANSFERURI INTRE UNITATI ALE ADMINISTRATIEI PUBLICE | | | 100.000 | 74.900 | 100.000 | 100.000 | 100.000 | 74.900 | 25.100 | 74.900 |
| | | | 51 | 01 | Transferuri curente | | | 100.000 | 74.900 | 100.000 | 100.000 | 100.000 | 74.900 | 25.100 | 74.900 |
| 6000 | 02 | | 51 | 01 | Transferuri catre institutiile publice | | | 100.000 | 74.900 | 100.000 | 100.000 | 100.000 | 74.900 | 25.100 | 74.900 |
| | | | | | Partea II-a APARARE, ORDINE PUBLICA SI SIGURANTA NATIONALA | | | | | | | | | | |
| 6102 | | | | | ORDINE PUBLICA SI SIGURANTA NATIONALA | | | 277.230 | 205.630 | 227.333 | 227.333 | 227.333 | 135.275 | 92.058 | 148.017 |
| | | | 01 | | CHELTUIELI CURENTE | | | 277.230 | 205.630 | 227.333 | 227.333 | 227.333 | 135.275 | 92.058 | 148.017 |
| | | | 10 | | TITLUL I CHELTUIELI DE PERSONAL | | | 277.230 | 205.630 | 243.443 | 243.443 | 243.443 | 151.385 | 92.058 | 148.017 |
| | | | 10 | 01 | Cheltuieli salariale in bani | | | 240.000 | 176.400 | 240.000 | 240.000 | 240.000 | 147.942 | 92.058 | 147.631 |
| | | | 10 | 01 | Salarii de baza | | | 234.800 | 172.600 | 234.800 | 234.800 | 234.800 | 144.686 | 90.114 | 144.382 |
| | | | 10 | 01 | Sporuri pentru conditii de munca | | | 184.600 | 137.600 | 184.600 | 184.600 | 184.600 | 122.674 | 61.926 | 120.491 |
| | | | 10 | 01 | Indemnizatii de hrana | | | 31.000 | 21.000 | 31.000 | 31.000 | 31.000 | 10.755 | 20.245 | 12.639 |
| | | | 10 | 01 | Contributii | | | 19.200 | 14.000 | 19.200 | 19.200 | 19.200 | 11.257 | 7.943 | 11.252 |
| | | | 10 | 03 | Contributia asiguratorie pentru munca | | | 5.200 | 3.800 | 5.200 | 5.200 | 5.200 | 3.256 | 1.944 | 3.249 |
| | | | 10 | 03 | TITLUL II BUNURI SI SERVICII | | | 5.200 | 3.800 | 5.200 | 5.200 | 5.200 | 3.256 | 1.944 | 3.249 |
| | | | 20 | 01 | Bunuri si servicii | | | 37.230 | 29.230 | 34.43 | 34.43 | 34.43 | 3.443 | | 386 |
| | | | 20 | 01 | Carburanti si lubrifianti | | | 17.830 | 12.830 | 2.200 | 2.200 | 2.200 | 2.200 | | |
| | | | 20 | 01 | Materiale si prestari de servicii cu caracter functional | | | 7.500 | 5.500 | 2.200 | 2.200 | 2.200 | 2.200 | | |
| | | | | | | | | 10.330 | 7.330 | | | | | | |

| Capi- tol | Sub- capi- tol | Pa- ra- graf | Gru- pa / fiin- col | Ali- ne- at | Denumire indicator | Credite de angajament | | Credite bugetare | | Angajamente legale | Plati efectuate | Angajamente legale de platit | Cheltuieli efective |
|--------------|----------------------|--------------------|------------------------------|-------------------|--|-----------------------|---|------------------|-----------|-----------------------|--------------------|------------------------------------|------------------------|
| | | | | | | 1 | 2 | 3 | 4 | | | | |
| | | | A | | B | | | | | | | | |
| | | | 20 | 30 | Alte cheltuieli | | | 19.400 | 16.400 | 1.243 | 1.243 | 1.243 | 386 |
| | | | 20 | 30 | Prime de asigurare non-viata | | | 4.400 | 4.400 | | | | |
| | | | 20 | 30 | Alte cheltuieli cu bunuri si servicii | | | 15.000 | 12.000 | 1.243 | 1.243 | 1.243 | 386 |
| | | | 84 | | PLATI EFECTUATE IN ANII PRECEDENTI SI RECUPERATE IN ANUL CURENT | | | | | | | | |
| | | | 85 | | Titlul XIX PLATI EFECTUATE IN ANII PRECEDENTI SI RECUPERATE IN ANUL CURENT | | | | | | | | |
| | | | 85 | 01 | Plati efectuate in anii precedenti si recuperate in anul curent | | | | | | | | |
| | | | 85 | 01 | Plati efectuate in anii precedenti si recuperate in anul curent (SF) | | | | | | | | |
| 6500 | 02 | | | | Partea III-a CHELTUIELI SOCIAL-CULTURALE | | | 2.779.150 | 2.383.250 | 1.939.933 | 1.407.526 | 532.407 | 1.482.614 |
| 6502 | | | | | INVATAMANT | | | 1.072.100 | 924.100 | 260.600 | 244.848 | 15.752 | 268.949 |
| | | | 01 | | CHELTUIELI CURENTE | | | 1.072.100 | 924.100 | 260.600 | 244.848 | 15.752 | 268.949 |
| | | | 20 | | TITLUL II BUNURI SI SERVICII | | | 881.700 | 734.700 | 144.203 | 144.203 | | 168.304 |
| | | | 20 | 01 | Bunuri si servicii | | | 332.000 | 185.000 | 128.902 | 128.902 | | 165.498 |
| | | | 20 | 01 | Furnituri de birou | | | 9.250 | 3.500 | 1.910 | 1.910 | | 4.912 |
| | | | 20 | 01 | Materiale pentru curatenie | | | 20.000 | 14.500 | 11.765 | 11.765 | | 12.166 |
| | | | 20 | 01 | Incalzit, iluminat si forta motrica | | | 95.000 | 41.000 | 24.753 | 24.753 | | 43.058 |
| | | | 20 | 01 | Apa, canal si salubritate | | | 11.000 | 8.500 | 392 | 392 | | 392 |
| | | | 20 | 01 | Carburanti si lubrifianti | | | 3.000 | | | | | 1.220 |
| | | | 20 | 01 | Piese de schimb | | | 2.000 | | | | | |
| | | | 20 | 01 | Transport | | | 60.000 | 50.000 | 39.313 | 39.313 | | 39.313 |
| | | | 20 | 01 | Posta, telecomunicatii, radio, tv, internet | | | 20.500 | 16.500 | 11.593 | 11.593 | | 11.593 |
| | | | 20 | 01 | Materiale si prestari de servicii cu caracter functional | | | 101.250 | 47.000 | 39.176 | 39.176 | | 52.844 |


| Capi- tol | Sub- capi- tol | Pa- ra- graf | Gru- pa/ Titlu col | Ar- fi- col at | Ali- ne- at | Denumire indicator | Credite de angajament | | | | Credite bugetare | | | Angajamente legale de platit | Plati efectuate | Angajamente legale | Cheltuieli efective | | |
|--------------|----------------------|--------------------|-----------------------------|-------------------------|-------------------|--|-----------------------|---|---------|---------|------------------|---------|---------|------------------------------------|--------------------|-----------------------|------------------------|-------|---|
| | | | | | | | 1 | 2 | 3 | 4 | 5 | 6 | 7 | | | | | 8=6-7 | 9 |
| | | | | | | | | | | | | | | | | | | | |
| | | | A | | | B | | | | | | | | | | | | | |
| | 20 | 01 | 30 | | | Alte bunuri si servicii pentru intretinere si functionare | | | 10.000 | 4.000 | | | | | | | | | |
| | 20 | 05 | 30 | | | Bunuri de natura obiectelor de inventar | | | 529.100 | 529.100 | 12.495 | 12.495 | 12.495 | 12.495 | | | | | |
| | 20 | 05 | 30 | | | Alte obiecte de inventar | | | 529.100 | 529.100 | 12.495 | 12.495 | 12.495 | 12.495 | | | | | |
| | 20 | 11 | | | | Carti, publicatii si materiale documentare | | | | | | | | | | | | | |
| | 20 | 12 | | | | Consultanta si expertiza | | | 200 | 200 | | | | | | | | | |
| | 20 | 13 | | | | Pregatire profesionala | | | 11.900 | 11.900 | | | | | | | | | |
| | 20 | 14 | | | | Protectia muncii | | | 6.500 | 6.500 | 2.806 | 2.806 | 2.806 | 2.806 | | | 2.806 | | |
| | 57 | | | | | TITLUL VIII ASISTENTA SOCIALA | | | | | | | | | | | | | |
| | 57 | 02 | | | | Ajutoare sociale | | | 47.000 | 46.000 | 47.000 | 47.000 | 47.000 | 47.000 | 31.248 | 15.752 | 31.248 | | |
| | 57 | 02 | 01 | | | Ajutoare sociale in numerar | | | 47.000 | 46.000 | 47.000 | 47.000 | 47.000 | 47.000 | 31.248 | 15.752 | 31.248 | | |
| | 57 | 02 | 03 | | | Tichete de cresa si tichete sociale pentru gradinita | | | 27.000 | 27.000 | 27.000 | 27.000 | 27.000 | 14.248 | 12.752 | 14.248 | | | |
| | 59 | | | | | TITLUL XI ALTE CHELTUIELI | | | 20.000 | 19.000 | 20.000 | 20.000 | 20.000 | 17.000 | 3.000 | 17.000 | | | |
| | 59 | 01 | | | | Burse | | | 143.400 | 143.400 | 69.397 | 69.397 | 69.397 | 69.397 | 69.397 | 69.397 | 69.397 | | |
| | 6602 | | | | | SANATATE | | | 143.400 | 143.400 | 69.397 | 69.397 | 69.397 | 69.397 | 69.397 | 69.397 | 69.397 | | |
| | 01 | | | | | CHELTUIELI CURENTE | | | 82.800 | 59.000 | 82.800 | 82.800 | 82.800 | 36.708 | 46.092 | 37.046 | 37.046 | | |
| | 10 | | | | | TITLUL I CHELTUIELI DE PERSONAL | | | 82.800 | 59.000 | 82.800 | 82.800 | 82.800 | 36.708 | 46.092 | 37.046 | 37.046 | | |
| | 10 | 01 | | | | Cheltuieli salariale in bani | | | 80.700 | 57.500 | 80.700 | 80.700 | 80.700 | 35.901 | 44.799 | 36.231 | 36.231 | | |
| | 10 | 01 | 01 | | | Salarii de baza | | | 73.300 | 52.300 | 73.300 | 73.300 | 73.300 | 33.284 | 40.016 | 33.614 | 33.614 | | |
| | 10 | 01 | 17 | | | Indemnizatii de hrana | | | 7.400 | 5.200 | 7.400 | 7.400 | 7.400 | 2.617 | 4.783 | 2.617 | 2.617 | | |
| | 10 | 03 | | | | Contributii | | | 2.100 | 1.500 | 2.100 | 2.100 | 2.100 | 807 | 1.293 | 815 | 815 | | |
| | 10 | 03 | 07 | | | Contributia asiguratorie pentru munca | | | 2.100 | 1.500 | 2.100 | 2.100 | 2.100 | 807 | 1.293 | 815 | 815 | | |
| | 6702 | | | | | CULTURA, RECREERE SI RELIGIE | | | 201.550 | 178.450 | 180.533 | 180.533 | 180.533 | 115.207 | 65.326 | 133.940 | 133.940 | | |
| | 01 | | | | | CHELTUIELI CURENTE | | | 201.550 | 178.450 | 180.533 | 180.533 | 180.533 | 115.207 | 65.326 | 133.940 | 133.940 | | |
| | 10 | | | | | TITLUL I CHELTUIELI DE PERSONAL | | | 58.000 | 43.400 | 58.000 | 58.000 | 58.000 | 42.674 | 15.326 | 42.621 | 42.621 | | |
| | 10 | 01 | | | | Cheltuieli salariale in bani | | | 56.600 | 42.350 | 56.600 | 56.600 | 56.600 | 41.735 | 14.865 | 41.683 | 41.683 | | |

| Capi- tol | Sub- capi- tol | Pa- ra- graf | Gru- pa / Titlu | Ar- ti- col | Ali- ne- at | Denumire indicator | Credite de angajament | | | Credite bugetare | | Angajamente legale | Plati efectuate | Angajamente legale de platit | Cheltuieli efective |
|--------------|----------------------|--------------------|-----------------------|-------------------|-------------------|---|-----------------------|---|-----------|--|--------------------------|-----------------------|--------------------|------------------------------------|------------------------|
| | | | | | | | 1 | 2 | 3 | aprobate la finele perioadei de raportare | trimestriale cumulate | | | | |
| | A | | | | | B | | | | | | | | | |
| | 10 | 01 | 01 | | | Salarii de baza | | | 52.400 | 39.200 | 52.400 | 52.400 | 38.804 | 13.596 | 38.910 |
| | 10 | 01 | 17 | | | Indemnitatii de hrana | | | 4.200 | 3.150 | 4.200 | 4.200 | 2.931 | 1.269 | 2.773 |
| | 10 | 03 | 03 | | | Contributii | | | 1.400 | 1.050 | 1.400 | 1.400 | 939 | 461 | 938 |
| | 10 | 03 | 07 | | | Contributia asiguratorie pentru munca | | | 1.400 | 1.050 | 1.400 | 1.400 | 939 | 461 | 938 |
| | 20 | | | | | TITLUL II BUNURI SI SERVICII | | | 23.550 | 15.050 | 23.550 | 23.550 | 2.533 | 2.533 | 1.319 |
| | 20 | 01 | | | | Bunuri si servicii | | | 22.370 | 14.000 | 22.370 | 22.370 | 2.533 | 2.533 | 1.319 |
| | 20 | 01 | 01 | | | Furnituri de birou | | | 100 | 100 | 100 | 43 | 43 | | |
| | 20 | 01 | 02 | | | Materiale pentru curatenie | | | 2.400 | 2.400 | 1.171 | 1.171 | 1.171 | | |
| | 20 | 01 | 03 | | | Incalzit, iluminat si forta motrica | | | 15.870 | 8.500 | 819 | 819 | 819 | | 819 |
| | 20 | 01 | 04 | | | Apa, canal si salubritate | | | 4.000 | 3.000 | 500 | 500 | 500 | | 500 |
| | 20 | 05 | | | | Bunuri de natura obiectelor de inventar | | | 130 | | | | | | |
| | 20 | 05 | 30 | | | Alte obiecte de inventar | | | 130 | | | | | | |
| | 20 | 13 | | | | Pregatire profesionala | | | 1.050 | 1.050 | | | | | |
| | 59 | | | | | TITLUL XI ALTE CHELTUIELI | | | 120.000 | 120.000 | 120.000 | 120.000 | 70.000 | 50.000 | 90.000 |
| | 59 | 11 | | | | Asociatii si fundatii | | | 20.000 | 20.000 | 20.000 | 20.000 | | 20.000 | 20.000 |
| | 59 | 12 | | | | Sustinerea cultelor | | | 100.000 | 100.000 | 100.000 | 100.000 | 70.000 | 30.000 | 70.000 |
| 6802 | 01 | | | | | ASIGURARI SI ASISTENTA SOCIALA | | | 1.422.700 | 1.221.700 | 1.416.000 | 1.416.000 | 1.010.763 | 405.237 | 1.042.679 |
| | 10 | | | | | CHELTUIELI CURENTE | | | 1.422.700 | 1.221.700 | 1.416.000 | 1.416.000 | 1.010.763 | 405.237 | 1.042.679 |
| | 10 | 01 | | | | TITLUL I CHELTUIELI DE PERSONAL | | | 735.000 | 613.700 | 735.000 | 735.000 | 512.087 | 222.913 | 549.213 |
| | 10 | 01 | 01 | | | Cheltuieli salariale in bani | | | 717.800 | 601.300 | 717.800 | 717.800 | 500.863 | 216.937 | 537.127 |
| | 10 | 01 | 01 | | | Salarii de baza | | | 627.000 | 536.600 | 627.000 | 627.000 | 443.050 | 183.950 | 471.634 |
| | 10 | 01 | 17 | | | Indemnitatii de hrana | | | 90.800 | 64.700 | 90.800 | 90.800 | 57.813 | 32.987 | 65.493 |
| | 10 | 03 | | | | Contributii | | | 17.200 | 12.400 | 17.200 | 17.200 | 11.234 | 5.976 | 12.086 |
| | 10 | 03 | 07 | | | Contributia asiguratorie pentru munca | | | 17.200 | 12.400 | 17.200 | 17.200 | 11.234 | 5.976 | 12.086 |
| | 20 | | | | | TITLUL II BUNURI SI SERVICII | | | 6.700 | 6.700 | | | | | |
| | 20 | 13 | | | | Pregatire profesionala | | | 6.700 | 6.700 | | | | | |
| | 57 | | | | | TITLUL VIII ASISTENTA SOCIALA | | | 681.000 | 601.300 | 681.000 | 681.000 | 498.676 | 182.324 | 493.466 |
| | 57 | 02 | | | | Ajutoare sociale | | | 681.000 | 601.300 | 681.000 | 681.000 | 498.676 | 182.324 | 493.466 |

| Capi- tol | Sub- capi- tol | Pa- ra- graf | Cri- pa / titlu col | Ar- ti- col | Ali- ne- at | Denumire indicator | Credite de angajament | | | Credite bugetare | | Angajamente legale | Plati efectuate | Angajamente legale de platit | Cheltuieli efective |
|--------------|----------------------|--------------------|------------------------------|-------------------|-------------------|---|-----------------------|---|---------|------------------|---------|-----------------------|--------------------|------------------------------------|------------------------|
| | | | | | | | 1 | 2 | 3 | 4 | 5 | | | | |
| | | | A | | | B | | | | | | | | | |
| | | | 57 | 02 | 01 | Ajutoare sociale in numerar | | | 681.000 | 601.300 | 681.000 | 498.676 | 182.324 | 493.466 | |
| 7000 | 02 | | | | | Partea IV-a SERVICII SI DEZVOLTARE PUBLICA, LOCUINTE, MEDIU SI APE LOCUINTE, SERVICII SI DEZVOLTARE PUBLICA | | | 569.450 | 509.450 | 312.240 | 312.240 | | 169.804 | |
| 7002 | | | 01 | | | CHELTUIELI CURENTE | | | 315.950 | 305.950 | 204.644 | 204.644 | | 62.208 | |
| | | | 20 | | | TITLUL II BUNURI SI SERVICII | | | 315.950 | 305.950 | 204.644 | 204.644 | | 62.208 | |
| | | | 20 | 01 | | Bunuri si servicii | | | 315.950 | 305.950 | 204.644 | 204.644 | | 62.208 | |
| | | | 20 | 01 | 03 | Incalziti, iluminati si forta motrica | | | 245.950 | 235.950 | 194.641 | 194.641 | | 52.205 | |
| | | | 20 | 01 | 09 | Materiale si prestari de servicii cu caracter functional | | | 70.000 | 60.000 | 49.455 | 49.455 | | 49.455 | |
| | | | 20 | 30 | | Alte cheltuieli | | | 175.950 | 175.950 | 145.186 | 145.186 | | 2.750 | |
| | | | 20 | 30 | 30 | Alte cheltuieli cu bunuri si servicii | | | 70.000 | 70.000 | 10.003 | 10.003 | | 10.003 | |
| 7402 | | | | | | PROTECTIA MEDIULUI | | | 70.000 | 70.000 | 10.003 | 10.003 | | 10.003 | |
| | | | 01 | | | CHELTUIELI CURENTE | | | 253.500 | 203.500 | 107.596 | 107.596 | | 107.596 | |
| | | | 20 | | | TITLUL II BUNURI SI SERVICII | | | 253.500 | 203.500 | 107.596 | 107.596 | | 107.596 | |
| | | | 20 | 01 | | Bunuri si servicii | | | 253.500 | 203.500 | 107.596 | 107.596 | | 107.596 | |
| | | | 20 | 01 | 09 | Materiale si prestari de servicii cu caracter functional | | | 248.940 | 198.940 | 107.596 | 107.596 | | 107.596 | |
| | | | 20 | 05 | | Bunuri de natura obiectelor de inventar | | | 248.940 | 198.940 | 107.596 | 107.596 | | 107.596 | |
| | | | 20 | 05 | 30 | Alte obiecte de inventar | | | 4.560 | 4.560 | | | | | |
| 8000 | 02 | | | | | Partea V-a ACTIUNI ECONOMICE | | | 4.560 | 4.560 | | | | | |
| 8302 | | | | | | AGRICULTURA, SILVICULTURA, SI VANATOARE | | | 112.800 | 71.300 | 4.283 | 4.283 | | 198 | |
| | | | 01 | | | CHELTUIELI CURENTE | | | 17.800 | 16.300 | 4.283 | 4.283 | | 198 | |
| | | | 20 | | | TITLUL II BUNURI SI SERVICII | | | 17.800 | 16.300 | 4.283 | 4.283 | | 198 | |
| | | | 20 | 01 | | Bunuri si servicii | | | 17.800 | 16.300 | 4.283 | 4.283 | | 198 | |
| | | | 20 | 01 | 05 | Carburanti si lubrifianti | | | 17.000 | 15.500 | 4.283 | 4.283 | | 198 | |
| | | | 20 | 01 | 06 | Piese de schimb | | | 7.000 | 5.500 | 2.975 | 2.975 | | 198 | |
| | | | 20 | 01 | | | | | 5.000 | 5.000 | 1.110 | 1.110 | | 198 | |

| Capi- tol | Sub- capi- tol | Fa- ra- graf | Gru- pa / Titlu | Ar- ti- col | Ali- ne- at | Denumire indicator | Credite de angajament | | | Credite bugetare | | Angajamente legale | Plati efectuate | Angajamente legale de platit | Cheltuieli efective | |
|--------------|----------------------|--------------------|-----------------------|-------------------|-------------------|---|--|--------------------------|--|--------------------------|-----|-----------------------|--------------------|------------------------------------|------------------------|--|
| | | | | | | | aprobate la finele perioadei de raportare | trimestriale cumulate | aprobate la finele perioadei de raportare | trimestriale cumulate | | | | | | |
| A | | | | | | | 1 | 2 | 3 | 4 | 5 | 6 | 7 | 8-6-7 | 9 | |
| B | | | | | | | | | | | | | | | | |
| | 20 | 01 | 09 | | | Materiale si prestari de servicii cu caracter functional | 5.000 | 5.000 | 5.000 | 5.000 | 198 | 198 | 198 | | 198 | |
| | 20 | 05 | | | | Bunuri de natura obiectelor de inventar | 800 | 800 | 800 | 800 | | | | | | |
| | 20 | 05 | 30 | | | Alte obiecte de inventar | 800 | 800 | 800 | 800 | | | | | | |
| 8402 | | | | | | TRANSPORTURI | | | | | | | | | | |
| | 01 | | | | | CHELTUIELI CURENTE | 95.000 | 95.000 | 95.000 | 55.000 | | | | | | |
| | 20 | | | | | TITLUL II BUNURI SI SERVICII | 95.000 | 95.000 | 95.000 | 55.000 | | | | | | |
| | 20 | 01 | | | | Bunuri si servicii | 5.000 | 5.000 | 5.000 | 5.000 | | | | | | |
| | 20 | 01 | 09 | | | Materiale si prestari de servicii cu caracter functional | 5.000 | 5.000 | 5.000 | 5.000 | | | | | | |
| | 20 | 02 | | | | Reparatii curente | 50.000 | 50.000 | 50.000 | 50.000 | | | | | | |
| | 20 | 30 | | | | Alte cheltuieli | 40.000 | 40.000 | 40.000 | 40.000 | | | | | | |
| | 20 | 30 | 30 | | | Alte cheltuieli cu bunuri si servicii excedent/deficit secti funct | 40.000 | 40.000 | 40.000 | 40.000 | | | | | | |
| 9902 | | | | | | | | | | | | | 2.483.825 | | | |

Conducatorul compactimentului
financiar-contabil



CONTUL DE EXECUTIE AL BUGETULUI LOCAL - CHELTUIELI
SECTIUNEA DE DEZVOLTARE
30.09.2021

| Capi- tol | Sub- capi- tol | Pa- ra- graf | Gru- pa / Fih col | Ali- ne- at | Denumire indicator | Credite de angajament | | | Credite bugetare | | | Angajamente legale de platit | Plati efectuate | Angajamente legale de platit | Cheltuieli efective |
|--------------|----------------------|--------------------|----------------------------|-------------------|--|-----------------------|------------|------------|------------------|-----------|-----------|------------------------------------|--------------------|------------------------------------|------------------------|
| | | | | | | 1 | 2 | 3 | 4 | 5 | 6 | | | | |
| A | | | | | | 1 | 2 | 3 | 4 | 5 | 6 | 7 | 8=6-7 | 9 | |
| 5002 | | | | | B | | | | | | | | | | |
| | 01 | | | | TOTAL CHELTUIELI | 12.689.430 | 11.220.960 | 12.689.430 | 11.220.960 | 2.731.358 | 2.731.358 | 2.731.358 | 2.731.358 | 72.453 | |
| | 58 | | | | CHELTUIELI CURENTE | 1.281.800 | 1.281.800 | 1.281.800 | 1.281.800 | 389 | 389 | 389 | 389 | 72.453 | |
| | | | | | TITLUL X PROIECTE CU FINANTARE DIN FONDURI EXTERNE NERAMBURSABILE | | | | | | | | | | |
| | 58 | 04 | | | CADRULUI FINANCIAR 2014-2020 | | | | | | | | | | |
| | | | | | Programe din Fondul European Agricol de Dezvoltare Rurala (FEADR) | | | | | | | | | | |
| | 58 | 04 | 02 | | Finantarea externa nerambursabila | | | | | | | | | | |
| | 58 | 05 | | | Programe din Fondul European pentru Pescuri si Afaceri Maritime | | | | | | | | | | |
| | 58 | 05 | 01 | | Finantarea nationala | 1.281.800 | 1.281.800 | 1.281.800 | 1.281.800 | 389 | 389 | 389 | 389 | | |
| | 58 | 05 | 02 | | Finantarea externa nerambursabila | 196.050 | 196.050 | 196.050 | 196.050 | | | | | | |
| | 58 | 05 | 03 | | Cheltuieli neeligibile | 400.010 | 400.010 | 400.010 | 400.010 | | | | | | |
| | 70 | | | | CHELTUIELI DE CAPITAL | 685.740 | 685.740 | 685.740 | 685.740 | 389 | 389 | 389 | 389 | | |
| | 71 | | | | TITLUL XIII ACTIVE NEFINANCIARE | 11.407.630 | 9.939.160 | 11.407.630 | 9.939.160 | 2.730.969 | 2.730.969 | 2.730.969 | 2.730.969 | | |
| | 71 | 01 | | | Active fixe | 11.407.630 | 9.939.160 | 11.407.630 | 9.939.160 | 2.730.969 | 2.730.969 | 2.730.969 | 2.730.969 | | |
| | 71 | 01 | 01 | | Constructii | 11.407.630 | 9.939.160 | 11.407.630 | 9.939.160 | 2.730.969 | 2.730.969 | 2.730.969 | 2.730.969 | | |
| | 71 | 01 | 02 | | Masini, echipamente si mijloace de transport | 10.919.080 | 9.785.610 | 10.919.080 | 9.785.610 | 2.730.969 | 2.730.969 | 2.730.969 | 2.730.969 | | |
| | 71 | 01 | 03 | | Mobilier, aparatura birocratica si alte active corporale | 335.000 | | 335.000 | | | | | | | |
| | 71 | 01 | 30 | | Alte active fixe (inclusiv reparatii capitale) | 80.000 | 80.000 | 80.000 | 80.000 | | | | | | |
| 5100 | 02 | | | | Partea I-a SERVICII PUBLICE GENERALE | 73.550 | 73.550 | 73.550 | 73.550 | | | | | | |
| 5102 | | | | | AUTORITATI PUBLICE SI ACTIUNI EXTERNE | 10.000 | 10.000 | 10.000 | 10.000 | | | | | | |
| | 70 | | | | CHELTUIELI DE CAPITAL | 10.000 | 10.000 | 10.000 | 10.000 | | | | | | |
| | 71 | | | | TITLUL XIII ACTIVE NEFINANCIARE | 10.000 | 10.000 | 10.000 | 10.000 | | | | | | |
| | 71 | 01 | | | Active fixe | 10.000 | 10.000 | 10.000 | 10.000 | | | | | | |


ANEXA 6

| Capi- tol | Sub- cap- tol | Pa- ra- graf | Cru- pa / fi- tin- col | Ar- ne- at | Ali- | Denumire indicator | Credite de angajament | | | Credite bugetare | | Angajamente legale | Plati efectuate | Angajamente legale de platit | Cheltuieli efective | | | | |
|--------------|---------------------|--------------------|------------------------------------|------------------|------|--|--|-----------|-----------|------------------|-----------|-----------------------|--------------------|------------------------------------|------------------------|--------|--------|-------|---|
| | | | | | | | 1 | 2 | 3 | 4 | 5 | | | | | 6 | 7 | 8=6-7 | 9 |
| | | | | | | | | | | | | | | | | | | | |
| | | | | | | A | | | | | | | | | | | | | |
| | | | | | | B | | | | | | | | | | | | | |
| | | | | | | 71 01 03 | Mobilier, aparatura birotica si alte active corporale | 10.000 | 10.000 | 10.000 | 10.000 | | | | | | | | |
| 6000 02 | | | | | | Partea II-a APARARE. ORDINE PUBLICA SI SIGURANTA NATIONALA | 1.057.000 | 1.057.000 | 1.057.000 | 1.057.000 | 1.036.631 | 1.036.631 | 1.036.631 | | | 72.453 | | | |
| 6102 | | | | | | ORDINE PUBLICA SI SIGURANTA NATIONALA CHELTUIELI CURENTE | 1.057.000 | 1.057.000 | 1.057.000 | 1.057.000 | 1.036.631 | 1.036.631 | 1.036.631 | | | 72.453 | | | |
| | | | | | | TITLUL X PROIECTE CU FINANTARE DIN FONDURI EXTERNE NERAMBURSABILE | | | | | | | | | | 72.453 | | | |
| | | | | | | CADRULUI FINANCIAR 2014-2020 | | | | | | | | | | | | | |
| | | | | | | 58 04 | Programe din Fondul European Agricol de Dezvoltare Rurala (FEADR) | | | | | | | | | | 72.453 | | |
| | | | | | | 58 04 02 | Finantarea externa nerambursabila | | | | | | | | | | 72.453 | | |
| | | | | | | 70 | CHELTUIELI DE CAPITAL | 1.057.000 | 1.057.000 | 1.057.000 | 1.057.000 | 1.036.631 | 1.036.631 | 1.036.631 | | | 72.453 | | |
| | | | | | | 71 | TITLUL XIII ACTIVE NEFINANCIARE | 1.057.000 | 1.057.000 | 1.057.000 | 1.057.000 | 1.036.631 | 1.036.631 | 1.036.631 | | | 72.453 | | |
| | | | | | | 71 01 | Active fixe | 1.057.000 | 1.057.000 | 1.057.000 | 1.057.000 | 1.036.631 | 1.036.631 | 1.036.631 | | | 72.453 | | |
| | | | | | | 71 01 01 | Constructii | 1.057.000 | 1.057.000 | 1.057.000 | 1.057.000 | 1.036.631 | 1.036.631 | 1.036.631 | | | 72.453 | | |
| 6500 02 | | | | | | Partea III-a CHELTUIELI SOCIAL-CULTURALE | 2.226.810 | 1.776.810 | 2.226.810 | 1.776.810 | 28.287 | 28.287 | 28.287 | | | | | | |
| 6502 | | | | | | INVATAMANT | 938.830 | 488.830 | 938.830 | 488.830 | 21.720 | 21.720 | 21.720 | | | | | | |
| | | | | | | CHELTUIELI DE CAPITAL | 938.830 | 488.830 | 938.830 | 488.830 | 21.720 | 21.720 | 21.720 | | | | | | |
| | | | | | | TITLUL XIII ACTIVE NEFINANCIARE | 938.830 | 488.830 | 938.830 | 488.830 | 21.720 | 21.720 | 21.720 | | | | | | |
| | | | | | | Active fixe | 938.830 | 488.830 | 938.830 | 488.830 | 21.720 | 21.720 | 21.720 | | | | | | |
| | | | | | | 71 01 01 | Constructii | 938.830 | 488.830 | 938.830 | 488.830 | 21.720 | 21.720 | 21.720 | | | | | |
| | | | | | | 71 01 03 | Mobilier, aparatura birotica si alte active corporale | 918.830 | 468.830 | 918.830 | 468.830 | 21.720 | 21.720 | 21.720 | | | | | |
| 6702 | | | | | | CULTURA, RECREERE SI RELIGIE | 20.000 | 20.000 | 20.000 | 20.000 | 6.567 | 6.567 | 6.567 | | | | | | |
| | | | | | | CHELTUIELI CURENTE | 1.287.980 | 1.287.980 | 1.287.980 | 1.287.980 | 389 | 389 | 389 | | | | | | |
| | | | | | | 58 | TITLUL X PROIECTE CU FINANTARE DIN FONDURI EXTERNE NERAMBURSABILE | 1.281.800 | 1.281.800 | 1.281.800 | 1.281.800 | 389 | 389 | 389 | | | | | |

| Capi- tol | Sub- capi- tol | Pa- ra- graf | Gru- pa / Titlu | Ar- fi- col | Ali- ne- at | Denumire indicator | Credite de angajament | | | | Credite bugetare | | | Angajamente legale | Plati efectuate | Angajamente legale de platit | Cheltuieli efective | | |
|--------------|----------------------|--------------------|-----------------------|-------------------|-------------------|--|-----------------------|-----------|-----------|-----------|------------------|-----------|-----------|-----------------------|--------------------|------------------------------------|------------------------|-------|---|
| | | | | | | | 1 | 2 | 3 | 4 | 5 | 6 | 7 | | | | | 8=6-7 | 9 |
| | | | | | | | | | | | | | | | | | | | |
| A | | | | | | | | | | | | | | | | | | | |
| B | | | | | | | | | | | | | | | | | | | |
| | | | 58 | 05 | | CADRULUI FINANCIAR 2014-2020 | 1.281.800 | 1.281.800 | 1.281.800 | 1.281.800 | 389 | 389 | 389 | 389 | | | | | |
| | | | | | | Programe din Fondul European pentru | | | | | | | | | | | | | |
| | | | | | | Pescuit si Afaceri Maritime | 1.281.800 | 1.281.800 | 1.281.800 | 1.281.800 | 389 | 389 | 389 | 389 | | | | | |
| | | | 58 | 05 | 01 | Finantarea nationala | 196.050 | 196.050 | 196.050 | 196.050 | | | | | | | | | |
| | | | 58 | 05 | 02 | Finantarea externa nerambursabila | 400.010 | 400.010 | 400.010 | 400.010 | | | | | | | | | |
| | | | 58 | 05 | 03 | Cheltuieli neeligibile | 685.740 | 685.740 | 685.740 | 685.740 | | | | | | | | | |
| | | | 70 | | | CHELTUIELI DE CAPITAL | 6.180 | 6.180 | 6.180 | 6.180 | | | | | | | | | |
| | | | 71 | | | TITLUL XIII ACTIVE NEFINANCIARE | 6.180 | 6.180 | 6.180 | 6.180 | | | | | | | | | |
| | | | 71 | 01 | | Active fixe | 6.180 | 6.180 | 6.180 | 6.180 | | | | | | | | | |
| | | | 71 | 01 | 01 | Constructii | 6.180 | 6.180 | 6.180 | 6.180 | | | | | | | | | |
| 7000 | 02 | | | | | Partea IV-a SERVICII SI DEZVOLTARE | | | | | | | | | | | | | |
| | | | | | | PUBLICA, LOCUINTE, MEDIU SI APE | 8.521.350 | 8.068.320 | 8.521.350 | 8.068.320 | 1.447.252 | 1.447.252 | 1.447.252 | 1.447.252 | | | | | |
| 7002 | | | | | | LOCUINTE, SERVICII SI DEZVOLTARE PUBLICA | 3.645.080 | 3.345.080 | 3.645.080 | 3.345.080 | 907.287 | 907.287 | 907.287 | 907.287 | | | | | |
| | | | 70 | | | CHELTUIELI DE CAPITAL | 3.645.080 | 3.345.080 | 3.645.080 | 3.345.080 | | | | | | | | | |
| | | | 71 | | | TITLUL XIII ACTIVE NEFINANCIARE | 3.645.080 | 3.345.080 | 3.645.080 | 3.345.080 | | | | | | | | | |
| | | | 71 | 01 | | Active fixe | 3.645.080 | 3.345.080 | 3.645.080 | 3.345.080 | | | | | | | | | |
| | | | 71 | 01 | 01 | Constructii | 3.521.530 | 3.221.530 | 3.521.530 | 3.221.530 | | | | | | | | | |
| | | | 71 | 01 | 03 | Mobilier, aparatura birou si alte | | | | | | | | | | | | | |
| | | | | | | active corporale | 50.000 | 50.000 | 50.000 | 50.000 | | | | | | | | | |
| | | | 71 | 01 | 30 | Alte active fixe | 73.550 | 73.550 | 73.550 | 73.550 | | | | | | | | | |
| | | | | | | (inclusiv reparatii capitale) | 4.876.270 | 4.723.240 | 4.876.270 | 4.723.240 | | | | | | | | | |
| 7402 | | | | | | PROTECTIA MEDIULUI | 4.876.270 | 4.723.240 | 4.876.270 | 4.723.240 | 539.965 | 539.965 | 539.965 | 539.965 | | | | | |
| | | | 70 | | | CHELTUIELI DE CAPITAL | 4.876.270 | 4.723.240 | 4.876.270 | 4.723.240 | | | | | | | | | |
| | | | 71 | | | TITLUL XIII ACTIVE NEFINANCIARE | 4.876.270 | 4.723.240 | 4.876.270 | 4.723.240 | | | | | | | | | |
| | | | 71 | 01 | | Active fixe | 4.876.270 | 4.723.240 | 4.876.270 | 4.723.240 | | | | | | | | | |
| | | | 71 | 01 | 01 | Constructii | 4.876.270 | 4.723.240 | 4.876.270 | 4.723.240 | | | | | | | | | |
| 8000 | 02 | | | | | Partea V-a ACTIUNI ECONOMICE | 874.270 | 874.270 | 874.270 | 874.270 | | | | | | | | | |
| 8302 | | | | | | AGRICULTURA, SILVICULTURA, | | 308.830 | | 308.830 | | | | | | | | | |

| Capi- tol | Sub- capi- tol | Pa- ra- graf | Gru- pa / Titlu col | Ar- fi- col | Ali- ne- at | Denumire indicator | Credite de angajament | | | Credite bugetare | | Angajamente legale | Plati efectuate | Angajamente legale de platit | Cheltuieli efective | |
|--------------|----------------------|--------------------|------------------------------|-------------------|-------------------|---|-----------------------|---------|------------|--|--------------------------|-----------------------|--------------------|------------------------------------|------------------------|---------|
| | | | | | | | 1 | 2 | 3 | aprobate la finele perioadei de raportare | trimestriale cumulate | | | | | 4 |
| 8302 | | | A | | | B | | | | | | | | | | |
| | | | 70 | | | SI VANATOARE | 335.000 | | 335.000 | | | | | | | |
| | | | 71 | | | CHELTUIELI DE CAPITAL | 335.000 | | 335.000 | | | | | | | |
| | | | 71 | 01 | | TITLUL XIII ACTIVE NEFINANCIARE | 335.000 | | 335.000 | | | | | | | |
| | | | 71 | 01 | 02 | Active fixe | 335.000 | | 335.000 | | | | | | | |
| | | | | | | Masini, echipamente si mijloace de transport | 335.000 | | 335.000 | | | | | | | |
| 8402 | | | 70 | | | TRANSPORTURI | 539.270 | 308.830 | 539.270 | 308.830 | 308.830 | 219.188 | 219.188 | | | 219.188 |
| | | | 71 | | | CHELTUIELI DE CAPITAL | 539.270 | 308.830 | 539.270 | 308.830 | 308.830 | 219.188 | 219.188 | | | 219.188 |
| | | | 71 | 01 | | TITLUL XIII ACTIVE NEFINANCIARE | 539.270 | 308.830 | 539.270 | 308.830 | 308.830 | 219.188 | 219.188 | | | 219.188 |
| | | | 71 | 01 | | Active fixe | 539.270 | 308.830 | 539.270 | 308.830 | 308.830 | 219.188 | 219.188 | | | 219.188 |
| | | | 71 | 01 | 01 | Constructii | 539.270 | 308.830 | 539.270 | 308.830 | 308.830 | 219.188 | 219.188 | | | 219.188 |
| 9902 | 97 | | | | | excedent/deficit sect de ziv | | | -5.178.250 | | -4.417.250 | | 2.645.353 | | | |

Conducatorul institutiei,


Conducatorul compartimentului
financiar-contabil

CONTUL DE EXECUTIE AL INSTITUTIILOR PUBLICE FINANTARE
DIN VENITURI PROPRII SI SUBVENTII DIN BUGETUL LOCAL - VENITURI
30.09.2021

Pag. 1 -lei-

| Capi- tol | Sub- capi- tol | Pa- ra- gra- ful | Ar- ti- col | Ali- ne- at | Denumire indicator | Prevederi anuale aprobrate la finele perioadei de raportare | Prevederi bugetare trimestriale cumulate | Drepturi constatate | | Incasari realizate | Stingeri pe alte cai decat incasari | Drepturi constatate de incasat | |
|--------------|----------------------|---------------------------|-------------------|-------------------|--|--|---|---------------------|------------------------|-----------------------|---|--------------------------------------|---------|
| | | | | | | | | Total, din care: | din anii precedenti | | | | |
| A | | | | | B | 1 | 2 | 3=4+5 | 4 | 5 | 6 | 7 | 8=3-6-7 |
| 0 | | | | | TOTAL JUDET GALATI | | | | | | | | |
| 0001 | 10 | | | | TOTAL VENITURI-VENITURI | 545.640 | 505.110 | 579.685 | 270.887 | 308.798 | 379.398 | | 200.287 |
| 0002 | | | | | I. VENITURI CURENTE | 445.640 | 430.210 | 490.985 | 270.887 | 220.098 | 290.698 | | 200.287 |
| 2900 | | | | | C. VENITURI NEFISCALE | 445.640 | 430.210 | 490.985 | 270.887 | 220.098 | 290.698 | | 200.287 |
| 3000 | | | | | C1. VENITURI DIN PROPRIETATE | 13.500 | 13.500 | | | | | | |
| 3010 | | | | | VENITURI DIN PROPRIETATE | 13.500 | 13.500 | | | | | | |
| 05 | | | | | Venituri din concesiuni si inchirieri | 13.500 | 13.500 | | | | | | |
| | | | | 30 | Alte venituri din concesiuni si inchirieri de catre institutiile publice | 13.500 | 13.500 | | | | | | |
| 3300 | 10 | | | | C2. VANZARI DE BUNURI SI SERVICII | 432.140 | 416.710 | 490.985 | 270.887 | 220.098 | 290.698 | | 200.287 |
| 3310 | | | | | VENITURI DIN PRESTARI DE SERVICII SI ALTE ACTIVITATI | | | | | | | | |
| 3310 | 08 | | | | Venituri din prestari de servicii | 399.640 | 385.650 | 468.726 | 270.887 | 197.839 | 268.439 | | 200.287 |
| 3610 | | | | | DIVERSE VENITURI | 399.640 | 385.650 | 468.726 | 270.887 | 197.839 | 268.439 | | 200.287 |
| | | | | 50 | Alte venituri | 32.500 | 31.060 | 22.259 | | 22.259 | 22.259 | | |
| 4000 | 10 | | | | III. OPERATIUNI FINANCIARE | 32.500 | 31.060 | 22.259 | | 22.259 | 22.259 | | |
| 4010 | | | | | INCASARI DIN RAMBURSAREA ACORDATE | | | 13.800 | | 13.800 | 13.800 | | |
| 4010 | 15 | | | | Sume utilizate din excedentul anului precedent pentru efectuarea de cheltuieli | | | 13.800 | | 13.800 | 13.800 | | |
| 4010 | 15 | 01 | | | Sume utilizate de administratiile locale din excedentul anului precedent pentru sectiunea de functionare | | | 13.800 | | 13.800 | 13.800 | | |
| 4100 | 10 | | | | IV. SUBVENTII | 100.000 | 74.900 | 74.900 | | 74.900 | 74.900 | | |

| Capi-Sub- tot 4310 | Pa- ra- graf | Gru- pa / titlu col | Ali- ne- at | Denumire indicator | Prevederi bugetare anuale aprobrate la finele perioadei de raportare | Prevederi bugetare trimestriale cumulate | Drepturi constatate | | Incasari realizate | Singeri pe alte cai decat incasari de incasat | Drepturi constatate de incasat | |
|--------------------------|-------------------------------------|------------------------------|-------------------|--------------------|--|---|---------------------|------------------------|-----------------------|--|--------------------------------------|----------------|
| | | | | | | | Total, din care: | din anii precedenti | | | | |
| | B | | | | 1 | 2 | 3=4+5 | 4 | 5 | 6 | 7 | 8=3-6-7 |
| | SUBVENTII DE LA ALTE ADMINISTRATII | | | | 100.000 | 74.900 | 74.900 | | 74.900 | 74.900 | | |
| | Subventii pentru institutii publice | | | | 100.000 | 74.900 | 74.900 | | 74.900 | 74.900 | | |



COPIA (14/5/16)

ANEXA 8


TOTAL JUDET GALATI

CONTUL DE EXECUTIE AL INSTITUTIILOR PUBLICE FINANTATE
DIN VENITURI PROPRII SI SUBVENTII DIN BUGETUL LOCAL - VENITURI
SECTIUNEA DE FUNCTIONARE
30.09.2021

Pag. 1 -lei-

| Capi- tol | Sub- capi- tol | Pa- ra- graf | Ar- ti- col | Ali- ne- at | Denumire indicator | Prevederi bugetare anuale aprobrate la finele perioadei de raportare | | Prevederi bugetare trimestriale cumulate | Drepturi constatate | | Incasari realizate | Singeri pe alte cai decat incasari | Drepturi constatate de incasat |
|--------------|----------------------|--------------------|-------------------|-------------------|--|--|---------|---|---------------------|------------------------|-----------------------|--|--------------------------------------|
| | | | | | | 1 | 2 | | Total, din care: | din anii precedenti | | | |
| A | | | | | | 3=4+5 | 4 | 5 | 6 | 7 | 8-3-6-7 | | |
| 0001 | 10 | | | | TOTAL VENITURI-VENITURI | 545.640 | 505.110 | 579.685 | 270.887 | 308.798 | 379.398 | | 200.287 |
| 0002 | | | | | I. VENITURI CURENTE | 445.640 | 430.210 | 490.985 | 270.887 | 220.098 | 290.698 | | 200.287 |
| 2900 | | | | | C. VENITURI NEFISCALE | 445.640 | 430.210 | 490.985 | 270.887 | 220.098 | 290.698 | | 200.287 |
| 3000 | | | | | C1. VENITURI DIN PROPRIETATE | 13.500 | 13.500 | | | | | | |
| 3010 | | | | | VENITURI DIN PROPRIETATE | 13.500 | 13.500 | | | | | | |
| 05 | | | | | Venituri din concesiuni si inchirieri | 13.500 | 13.500 | | | | | | |
| 30 | | | | | Alte venituri din concesiuni si inchirieri de catre institutiile publice | 13.500 | 13.500 | | | | | | |
| 3300 | 10 | | | | C2. VANZARI DE BUNURI SI SERVICII | 432.140 | 416.710 | 490.985 | 270.887 | 220.098 | 290.698 | | 200.287 |
| 3310 | | | | | VENITURI DIN PRESTARI DE SERVICII SI ALTE ACTIVITATI | 399.640 | 385.650 | 468.726 | 270.887 | 197.839 | 268.439 | | 200.287 |
| 08 | | | | | Venituri din prestari de servicii | 399.640 | 385.650 | 468.726 | 270.887 | 197.839 | 268.439 | | 200.287 |
| 3610 | | | | | DIVERSE VENITURI | 32.500 | 31.060 | 22.259 | | 22.259 | 22.259 | | |
| 50 | | | | | Alte venituri | 32.500 | 31.060 | 22.259 | | 22.259 | 22.259 | | |
| 4000 | 10 | | | | III. OPERATIUNI FINANCIARE | | | 13.800 | | 13.800 | 13.800 | | |
| 4010 | | | | | INCASARI DIN RAMBURSAREA ACORDATE | | | 13.800 | | 13.800 | 13.800 | | |
| 15 | | | | | Sume utilizate din excedentul anului precedent pentru efectuarea de cheltuieli | | | 13.800 | | 13.800 | 13.800 | | |
| 01 | | | | | Sume utilizate de administratiile locale din excedentul anului precedent pentru sectiunea de functionare | | | 13.800 | | 13.800 | 13.800 | | |
| 4100 | 10 | | | | IV. SUBVENTII | 100.000 | 74.900 | 13.800 | | 13.800 | 13.800 | | |
| 4310 | | | | | SUBVENTII DE LA ALTE ADMINISTRATII | 100.000 | 74.900 | 74.900 | | 74.900 | 74.900 | | |

| Capi-Sub- tol | Pa- ra- graf | Ar- ti- col | Ali- ne- at | Denumire indicator | Prevederi anuale aprobrate la finele perioadei de raportare | Prevederi bugetare trimestriale cumulate | Drepturi constatate | | Incasari realizate | Stingeri pe alte cai decat incasari | Drepturi constatate de incasat |
|------------------|--------------------|-------------------|-------------------|-------------------------------------|--|---|---------------------|------------------------|-----------------------|---|--------------------------------------|
| | | | | | | | Total, din care: | din anii precedenti | | | |
| | | | | B | 1 | 2 | 3=4+5 | 4 | 6 | 7 | 8-3-6-7 |
| 4310 | 09 | A | | Subventii pentru institutii publice | 100.000 | 74.900 | 74.900 | 74.900 | 74.900 | | |



CONTABIL

CONTUL DE EXECUTIE AL INSTITUTIILOR PUBLICE FINANCIARE
DIN VENITURI PROPRII SI SUBVENTII DIN BUGETUL LOCAL AL COMUNEI CHELTUIELI
30.09.2021


| Capi- tol | Sub- capi- tol | Pa- ra- graf | Ar- ti- col | Ali- ne- at | Denumire indicator | Credite de angajament | | | Credite bugetare | | Angajamente legale | Plati efectuate | Angajamente legale de platit | Cheltuieli efective | | | | |
|--------------|----------------------|--------------------|-------------------|-------------------|--|-----------------------|---|---------|------------------|---------|-----------------------|--------------------|------------------------------------|------------------------|---|---|-------|---|
| | | | | | | 1 | 2 | 3 | 4 | 5 | | | | | 6 | 7 | 8=6-7 | 9 |
| | | | | | | | | | | | | | | | | | | |
| 0 | | | | | B | | | | | | | | | | | | | |
| | | | | | TOTAL JUDET GALATI | | | | | | | | | | | | | |
| 5010 | | | | | TOTAL CHELTUIELI DIN VENITURI PROPRII SI SUBVENTII | | | | | | | | | | | | | |
| 5410 | | | | | ALTE SERVICII PUBLICE GENERALE | | | | | | | | | | | | | |
| 50 | | | | | Alte servicii publice generale | | | 559.440 | 518.910 | 425.214 | 354.673 | 70.541 | 349.926 | | | | | |
| 6510 | | | | | INVATAMANT | | | 132.500 | 105.960 | 113.218 | 89.903 | 23.315 | 91.099 | | | | | |
| 04 | | | | | Invatamant secundar | | | 132.500 | 105.960 | 113.218 | 89.903 | 23.315 | 91.099 | | | | | |
| 01 | | | | | Invatamant secundar inferior | | | 27.300 | 27.300 | 855 | 855 | | 855 | | | | | |
| 7010 | | | | | LOCUINTE. SERVICII SI DEZVOLTARE PUBLICA | | | 27.300 | 27.300 | 855 | 855 | | 855 | | | | | |
| 50 | | | | | Alte servicii in domeniile locuintelor, serviciilor si dezvoltarii comunale | | | 399.640 | 385.650 | 311.141 | 263.915 | 47.226 | 257.972 | | | | | |
| | | | | | | | | 399.640 | 385.650 | 311.141 | 263.915 | 47.226 | 257.972 | | | | | |

DETALIEREA CHELTUIELILOR
INSTITUTII PUBLICE FINANTATE DIN VENITURI PF II
SI SUBVENTII DIN BUGETUL LOCAL

| Capi- tol | Sub- pa- ra- graf | Gr- pa / ti- col | Ar- ti- col | Al- ne- at | Denumire indicator | Credite de angajament | | | Credite bugetare | | | Angajamente legale de platit | Plati efectuate | Angajamente legale | Cheltuieli efective | | | |
|--------------|----------------------------|---------------------------|-------------------|------------------|---|--|--------------------------|--|--|--------------------------|-------------------------|------------------------------------|--------------------|-----------------------|------------------------|-----------------------|-----------------------|------------------------------------|
| | | | | | | 1 | 2 | 3 | 4 | 5 | 6 | | | | | 7 | 8=6-7 | 9 |
| | | | | | | aprobate la finele perioadei de raportare | trimestriale cumulate | aprobate la finele perioadei de raportare | aprobate la finele perioadei de raportare | trimestriale cumulate | Angajamente bugetare | | | | | Angajamente legale | Angajamente legale | Angajamente legale de platit |
| 0 | | | | | B | | | | | | | | | | | | | |
| | | | | | TOTAL JUDET GALATI | | | | | | | | | | | | | |
| 5010 | | | | | TOTAL CHELTUIELI DIN VENITURI PROPRII SI SUBVENTII | | | | | | | | | | | | | |
| | | 01 | | | CHELTUIELI CURENTE | | | 559.440 | 518.910 | 425.214 | 425.214 | 354.673 | 70.541 | 349.926 | | | | |
| | | 10 | | | TITLUL I CHELTUIELI DE PERSONAL | | | 559.440 | 518.910 | 425.214 | 425.214 | 354.673 | 70.541 | 349.926 | | | | |
| | | 10 | 01 | | Cheltuieli salariale in bani | | | 289.970 | 253.390 | 289.970 | 289.970 | 219.429 | 70.541 | 207.251 | | | | |
| | | 10 | 01 | 01 | Salarii de baza | | | 282.000 | 246.280 | 282.000 | 282.000 | 214.681 | 67.319 | 202.956 | | | | |
| | | 10 | 01 | 17 | Indemnizatii de hrana | | | 261.370 | 228.720 | 261.370 | 261.370 | 198.422 | 62.948 | 187.440 | | | | |
| | | 10 | 03 | | Contributii | | | 20.630 | 17.560 | 20.630 | 20.630 | 16.259 | 4.371 | 15.516 | | | | |
| | | 10 | 03 | 07 | Contributia asiguratorie pentru munca | | | 7.970 | 7.110 | 7.970 | 7.970 | 4.748 | 3.222 | 4.295 | | | | |
| | | 20 | | | TITLUL II BUNURI SI SERVICII | | | 269.470 | 265.520 | 135.244 | 135.244 | 135.244 | 3.222 | 4.295 | | | | |
| | | 20 | 01 | | Bunuri si servicii | | | 239.190 | 235.440 | 134.784 | 134.784 | 134.784 | 857 | 142.675 | | | | |
| | | 20 | 01 | 01 | Furnituri de birou | | | 1.000 | 1.000 | 857 | 857 | 857 | | 432 | | | | |
| | | 20 | 01 | 02 | Materiale pentru curatenie | | | 3.000 | 1.500 | | | | | 103 | | | | |
| | | 20 | 01 | 03 | Incalzit, iluminat si forta motrica | | | 181.370 | 180.870 | 104.991 | 104.991 | 104.991 | | 105.028 | | | | |
| | | 20 | 01 | 04 | Apa, canal si salubritate | | | 2.000 | 1.500 | | | | | | | | | |
| | | 20 | 01 | 08 | Posta, telecomunicatii, radio, tv, internet | | | 1.500 | 1.250 | 540 | 540 | 540 | | 540 | | | | |
| | | 20 | 01 | 09 | Materiale si prestari de servicii cu caracter functional | | | 44.260 | 43.260 | 26.724 | 26.724 | 26.724 | | 33.798 | | | | |
| | | 20 | 01 | 30 | Alte bunuri si servicii pentru intretinere si functionare | | | 6.060 | 6.060 | 1.672 | 1.672 | 1.672 | | 2.144 | | | | |
| | | 20 | 05 | | Bunuri de natura obiectelor de inventar | | | 26.700 | 26.700 | | | | | | | | | |
| | | 20 | 05 | 30 | Alte obiecte de inventar | | | 26.700 | 26.700 | | | | | | | | | |
| | | 20 | 14 | | Protectia muncii | | | 1.850 | 1.650 | 460 | 460 | 460 | | 630 | | | | |
| | | 20 | 30 | | Alte cheltuieli | | | 1.730 | 1.730 | | | | | | | | | |
| | | 20 | 30 | 30 | Alte cheltuieli cu bunuri si servicii | | | 1.730 | 1.730 | | | | | | | | | |
| 5410 | | | | | ALTE SERVICII PUBLICE GENERALE | | | 132.500 | 105.960 | 113.218 | 113.218 | 89.903 | 23.315 | 91.099 | | | | |

| Capi- tol | Sub- cap- tol | Pa- ra- graf | Gru- pa / Titlu col | Ar- ti- col | Ali- ne- at | Denumire indicator | Credite de angajament | | | | Angajamente bugetare | Angajamente legale | Plati efectuate | Angajamente legale de platit | Cheltuieli efective | |
|--------------|---------------------|--------------------|------------------------------|-------------------|-------------------|---|-----------------------|---|---------|---------|-------------------------|-----------------------|--------------------|------------------------------------|------------------------|--|
| | | | | | | | 1 | 2 | 3 | 4 | | | | | | |
| A | | | | | | | 1 | 2 | 3 | 4 | 5 | 6 | 7 | 8=6-7 | 9 | |
| B | | | | | | | | | | | | | | | | |
| | 01 | | | | | CHELTUIELI CURENTE | | | 132.500 | 105.960 | 113.218 | 89.903 | 23.315 | 91.099 | | |
| | 10 | | | | | TITLUL I CHELTUIELI DE PERSONAL | | | 101.000 | 78.410 | 101.000 | 77.685 | 23.315 | 76.902 | | |
| | 10 | 01 | | | | Cheltuieli salariale in bani | | | 98.700 | 76.650 | 98.700 | 76.086 | 22.614 | 75.320 | | |
| | 10 | 01 | 01 | | | Salarii de baza | | | 89.500 | 69.550 | 89.500 | 69.223 | 20.277 | 68.631 | | |
| | 10 | 01 | 17 | | | Indemnitatii de hrana | | | 9.200 | 7.100 | 9.200 | 6.863 | 2.337 | 6.689 | | |
| | 10 | 03 | | | | Contributii | | | 2.300 | 1.760 | 2.300 | 1.599 | 701 | 1.582 | | |
| | 10 | 03 | 07 | | | Contributia asiguratorie pentru munca | | | 2.300 | 1.760 | 2.300 | 1.599 | 701 | 1.582 | | |
| | 20 | | | | | TITLUL II BUNURI SI SERVICII | | | 31.500 | 27.550 | 12.218 | 12.218 | | 14.197 | | |
| | 20 | 01 | | | | Bunuri si servicii | | | 27.500 | 23.750 | 12.058 | 12.058 | | 14.017 | | |
| | 20 | 01 | 01 | | | Furnituri de birou | | | 1.000 | 1.000 | 857 | 857 | | 432 | | |
| | 20 | 01 | 02 | | | Materiale pentru curatenie | | | 3.000 | 1.500 | | | | 103 | | |
| | 20 | 01 | 03 | | | Incalzit, iluminat si forta motrica | | | 4.000 | 3.500 | 1.719 | 1.719 | | 1.870 | | |
| | 20 | 01 | 04 | | | Apa, canal si salubritate | | | 2.000 | 1.500 | | | | | | |
| | 20 | 01 | 08 | | | Posta, telecomunicatii, radio, tv, internet | | | 1.500 | 1.250 | 540 | 540 | | 540 | | |
| | 20 | 01 | 09 | | | Materiale si prestari de servicii cu caracter functional | | | 15.000 | 14.000 | 8.942 | 8.942 | | 11.072 | | |
| | 20 | 01 | 30 | | | Alte bunuri si servicii pentru intretinere si functionare | | | 1.000 | 1.000 | | | | | | |
| | 20 | 05 | | | | Bunuri de natura obiectelor de inventar | | | 2.000 | 2.000 | | | | | | |
| | 20 | 05 | 30 | | | Alte obiecte de inventar | | | 2.000 | 2.000 | | | | | | |
| | 20 | 14 | | | | Protectia muncii | | | 1.000 | 800 | 160 | 160 | | 180 | | |
| | 20 | 30 | | | | Alte cheltuieli | | | 1.000 | 1.000 | | | | | | |
| | 20 | 30 | 30 | | | Alte cheltuieli cu bunuri si servicii | | | 1.000 | 1.000 | | | | | | |
| 6510 | | | | | | INVATAMANT | | | 27.300 | 27.300 | 855 | 855 | | 855 | | |
| | 01 | | | | | CHELTUIELI CURENTE | | | 27.300 | 27.300 | 855 | 855 | | 855 | | |
| | 20 | | | | | TITLUL II BUNURI SI SERVICII | | | 27.300 | 27.300 | 855 | 855 | | 855 | | |
| | 20 | 01 | | | | Bunuri si servicii | | | 2.600 | 2.600 | 855 | 855 | | 855 | | |


| Capi- tol | Sub- capi- tol | Pa- ra- gra- ful | Gru- pa / Titlu col | Ali- ne- at | Denumire indicator | Credite de angajament | | | Credite bugetare | | | Angajamente legale | Plati efectuate | Angajamente legale de platit | Cheltuieli efective | |
|--------------|----------------------|---------------------------|------------------------------|-------------------|--|-----------------------|---|---------|------------------|---------|---------|-----------------------|--------------------|------------------------------------|------------------------|---------|
| | | | | | | 1 | 2 | 3 | 4 | 5 | 6 | | | | | 7 |
| A | | | | | | | | | | | | | | | | |
| | | | | | B | | | | | | | | | | | |
| | 20 | 01 | 30 | | Alte bunuri si servicii pentru intretinere si functionare | | | 2.600 | 2.600 | 855 | 855 | 855 | 855 | | 855 | 855 |
| | 20 | 05 | | | Bunuri de natura obiectelor de inventar | | | 24.700 | 24.700 | | | | | | | |
| | 20 | 05 | 30 | | Alte obiecte de inventar | | | 24.700 | 24.700 | | | | | | | |
| 7010 | 01 | | | | LOCUINTE, SERVICII SI DEZVOLTARE PUBLICA | | | 399.640 | 385.650 | 311.141 | 311.141 | 311.141 | 311.141 | 263.915 | 47.226 | 257.972 |
| | 10 | | | | CHELTUIELI CURENTE | | | 399.640 | 385.650 | 311.141 | 311.141 | 311.141 | 311.141 | 263.915 | 47.226 | 257.972 |
| | 10 | 01 | | | TITLUL I CHELTUIELI DE PERSONAL | | | 188.970 | 174.980 | 188.970 | 188.970 | 188.970 | 188.970 | 141.744 | 47.226 | 130.549 |
| | 10 | 01 | 01 | | Cheltuieli salariale in bani | | | 183.300 | 169.630 | 183.300 | 183.300 | 183.300 | 183.300 | 138.595 | 44.705 | 127.636 |
| | 10 | 01 | 01 | | Salarii de baza | | | 171.870 | 159.170 | 171.870 | 171.870 | 171.870 | 171.870 | 129.199 | 42.671 | 118.809 |
| | 10 | 01 | 17 | | Indemnizatii de brana | | | 11.430 | 10.460 | 11.430 | 11.430 | 11.430 | 11.430 | 9.396 | 2.034 | 8.827 |
| | 10 | 03 | | | Contributii | | | 5.670 | 5.350 | 5.670 | 5.670 | 5.670 | 5.670 | 3.149 | 2.521 | 2.713 |
| | 10 | 03 | 07 | | Contributia asiguratorie pentru munca | | | 5.670 | 5.350 | 5.670 | 5.670 | 5.670 | 5.670 | 3.149 | 2.521 | 2.713 |
| | 20 | | | | TITLUL II BUNURI SI SERVICII | | | 210.670 | 210.670 | 122.171 | 122.171 | 122.171 | 122.171 | 122.171 | 127.623 | |
| | 20 | 01 | | | Bunuri si servicii | | | 209.090 | 209.090 | 121.871 | 121.871 | 121.871 | 121.871 | 121.871 | 127.173 | |
| | 20 | 01 | 03 | | Incalziti, iluminat si forta motrica | | | 177.370 | 177.370 | 103.272 | 103.272 | 103.272 | 103.272 | 103.272 | 103.158 | |
| | 20 | 01 | 09 | | Materiale si prestari de servicii cu caracter functional | | | 29.260 | 29.260 | 17.782 | 17.782 | 17.782 | 17.782 | 17.782 | 22.726 | |
| | 20 | 01 | 30 | | Alte bunuri si servicii pentru intretinere si functionare | | | 2.460 | 2.460 | 817 | 817 | 817 | 817 | 817 | 1.289 | |
| | 20 | 14 | | | Protectia muncii | | | 850 | 850 | 300 | 300 | 300 | 300 | 300 | 450 | |
| | 20 | 30 | | | Alte cheltuieli | | | 730 | 730 | | | | | | | |
| | 20 | 30 | 30 | | Alte cheltuieli cu bunuri si servicii | | | 730 | 730 | | | | | | | |

Conducatorul compartimentului
financiar-contabilConducatorul compartimentului
financiar-contabil

| Capi- tol | Sub- capi- tol | Pa- ra- graf | Gru- pa / Titlu | Ar- ti- col | Ali- ne- at | Denumire indicator | Credite de angajament | | Credite bugetare | | Angajamente bugetare | Angajamente legale | Plati efectuate | Angajamente legale de platit | Cheltuieli efective |
|--------------|----------------------|--------------------|-----------------------|-------------------|-------------------|---|-----------------------|---|------------------|---------|-------------------------|-----------------------|--------------------|------------------------------------|------------------------|
| | | | | | | | 1 | 2 | 3 | 4 | | | | | |
| | | | A | | | B | | | | | | | | | |
| | | | 10 | | | TITLUL I CHELTUIELI DE PERSONAL | | | | | | | | | |
| | | | 10 | 01 | | Cheltuieli salariale in bani | | | 78.410 | 101.000 | 101.000 | 77.685 | 23.315 | 76.902 | |
| | | | 10 | 01 | 01 | Salarii de baza | | | 76.650 | 98.700 | 98.700 | 76.086 | 22.614 | 75.220 | |
| | | | 10 | 01 | 01 | Indemnitatii de hrana | | | 69.550 | 89.500 | 89.500 | 69.223 | 20.277 | 68.631 | |
| | | | 10 | 01 | 17 | Contributii | | | 7.100 | 9.200 | 9.200 | 6.863 | 2.337 | 6.689 | |
| | | | 10 | 03 | | Contributia asiguratorie pentru munca | | | 1.760 | 2.300 | 2.300 | 1.599 | 701 | 1.582 | |
| | | | 10 | 03 | 07 | TITLUL II BUNURI SI SERVICII | | | 1.760 | 2.300 | 2.300 | 1.599 | 701 | 1.582 | |
| | | | 20 | | | Bunuri si servicii | | | 27.550 | 12.218 | 12.218 | 12.218 | | 14.197 | |
| | | | 20 | 01 | | Furnituri de birou | | | 23.750 | 12.058 | 12.058 | 12.058 | | 14.017 | |
| | | | 20 | 01 | 01 | Materiale pentru curatenie | | | 1.000 | 857 | 857 | 857 | | 432 | |
| | | | 20 | 01 | 02 | Incalziti, iluminat si forta motrica | | | 1.500 | | | | | 103 | |
| | | | 20 | 01 | 03 | Apa, canal si salubritate | | | 3.500 | 1.719 | 1.719 | 1.719 | | 1.870 | |
| | | | 20 | 01 | 04 | Posta, telecomunicatii, radio, tv, internet | | | 1.500 | | | | | | |
| | | | 20 | 01 | 09 | Materiale si prestari de servicii cu caracter functional | | | 15.000 | 14.000 | 14.000 | 8.942 | 8.942 | | 540 |
| | | | 20 | 01 | 30 | Alte bunuri si servicii pentru intretinere si functionare | | | 1.000 | | | | | | 11.072 |
| | | | 20 | 05 | | Bunuri de natura obiectelor de inventar | | | 2.000 | | | | | | |
| | | | 20 | 05 | 30 | Alte obiecte de inventar | | | 2.000 | | | | | | |
| | | | 20 | 14 | | Protectia muncii | | | 800 | | | | | | 180 |
| | | | 20 | 30 | | Alte cheltuieli | | | 1.000 | | | | | | |
| | | | 20 | 30 | 30 | Alte cheltuieli cu bunuri si servicii | | | 1.000 | | | | | | |
| | | | | | | INVATAMANT | | | 27.300 | 855 | 855 | 855 | | 855 | |
| | | | 01 | | | CHELTUIELI CURENTE | | | 27.300 | 855 | 855 | 855 | | 855 | |
| | | | 20 | | | TITLUL II BUNURI SI SERVICII | | | 27.300 | 855 | 855 | 855 | | 855 | |
| | | | 20 | 01 | | Bunuri si servicii | | | 27.300 | 855 | 855 | 855 | | 855 | |
| | | | 20 | 01 | 30 | Alte bunuri si servicii pentru | | | 2.600 | 855 | 855 | 855 | | 855 | |
| 6510 | | | | | | | | | 27.300 | 855 | 855 | 855 | | 855 | |

| Capi- tol | Sub- capi- tol | Pa- ra- graf | Gru- pa / titlu col | Ali- ne- at | Denumire indicator | Credite de angajament | | | Credite bugetare | | Angajamente legale | Plati efectuate | Angajamente legale de platit | Cheltuieli efective |
|--------------|----------------------|--------------------|------------------------------|-------------------|---|-----------------------|---|---------|--|--------------------------|-----------------------|--------------------|------------------------------------|------------------------|
| | | | | | | 1 | 2 | 3 | aprobate la finele perioadei de raportare | trimestriale cumulate | | | | |
| | | | A | | | | | | | | | | | |
| | | | | | B | | | | | | | | | |
| | | | | | intretinere si functionare | | | 2.600 | 2.600 | 855 | 855 | 855 | 855 | 855 |
| | | | 20 | 05 | Bunuri de natura obiectelor de inventar | | | 24.700 | 24.700 | | | | | |
| | | | 20 | 05 | Alte obiecte de inventar | | | 24.700 | 24.700 | | | | | |
| 7010 | | | | | LOCUINTE, SERVICII SI DEZVOLTARE PUBLICA | | | 399.640 | 385.650 | 311.141 | 263.915 | 47.226 | 257.972 | |
| | | | 01 | | CHELTUIELI CURENTE | | | 399.640 | 385.650 | 311.141 | 263.915 | 47.226 | 257.972 | |
| | | | 10 | | TITLUL I CHELTUIELI DE PERSONAL | | | 188.970 | 174.980 | 188.970 | 141.744 | 47.226 | 130.349 | |
| | | | 10 | 01 | Cheltuieli salariale in bani | | | 183.300 | 169.630 | 183.300 | 138.595 | 44.705 | 127.636 | |
| | | | 10 | 01 | Salarii de baza | | | 171.870 | 159.170 | 171.870 | 129.199 | 42.671 | 118.809 | |
| | | | 10 | 01 | Indemnizatii de hrana | | | 11.430 | 10.460 | 11.430 | 9.396 | 2.034 | 8.627 | |
| | | | 10 | 03 | Contributii | | | 5.670 | 5.350 | 5.670 | 3.149 | 2.521 | 2.713 | |
| | | | 10 | 03 | Contributia asiguratorie pentru munca | | | 5.670 | 5.350 | 5.670 | 3.149 | 2.521 | 2.713 | |
| | | | 20 | | TITLUL II BUNURI SI SERVICII | | | 210.670 | 210.670 | 122.171 | 122.171 | | 127.623 | |
| | | | 20 | 01 | Bunuri si servicii | | | 209.090 | 209.090 | 121.871 | 121.871 | | 127.173 | |
| | | | 20 | 01 | Incalzit, iluminat si forta motrica | | | 177.370 | 177.370 | 103.272 | 103.272 | | 103.158 | |
| | | | 20 | 01 | Materiale si prestari de servicii cu caracter functional | | | 29.260 | 29.260 | 17.782 | 17.782 | | 22.726 | |
| | | | 20 | 01 | Alte bunuri si servicii pentru intretinere si functionare | | | 2.460 | 2.460 | 817 | 817 | | 1.389 | |
| | | | 20 | 14 | Protectia muncii | | | 850 | 850 | 300 | 300 | | 450 | |
| | | | 20 | 30 | Alte cheltuieli | | | 730 | 730 | | | | | |
| | | | 20 | 30 | Alte cheltuieli cu bunuri si servicii | | | 730 | 730 | | | | | |
| | | | | | excedent/deficit sect funct | | | -13.800 | -13.800 | | | | 24.725 | |

9910 96

Conducătorul compartimentului
financiar-contabil

Aprob.
PRIMAR,
Stoica Paraschiv



REFERAT DE INFORMARE

*al compartimentului financiar-contabil
din cadrul aparatului de specialitate al primarului comunei Frumușita, județul Galați cu
privire la aprobarea contului de execuție pe trimestrul III, anul 2021, de la nivelul U.A.T.
comuna Frumușita, județul Galați*

Având în vedere:

- depunerea situațiilor financiare la data de 30.09.2021 și înregistrate la Direcția Regională a Finanțelor Publice Galați prin care se solicită aprobarea contului de execuție a bugetului local și a bugetului instituțiilor publice și activităților finanțate din venituri proprii și subvenții pe trimestru III anul 2021;
- faptul că în cadrul contului de execuție privind veniturile bugetului local, anexele nr.1, 2 și 3, la data de 30.09.2021 s-au înregistrat:

| | Prevederi definitive trim.III | Încasări realizate trim.III | Procent % |
|--|-------------------------------------|-----------------------------------|--------------|
| -venituri totale,din care: | 12.011.810 | 11.066.049 | 92,12 |
| -venituri din secțiunea de funcționare | 5.208.100 | 5.689.338 | 109,24 |
| -venituri din secțiunea de dezvoltare | 6.803.710 | 5.376.711 | 79,02 |

- faptul că în contul de execuție privind cheltuielile bugetului local, anexa nr.4, 5 și 6, la data de 30.09.2021 s-au înregistrat :

| | Credite definitive trim.III | Plăți efectuate trim III | Procent % |
|--|-----------------------------------|--------------------------------|--------------|
| -cheltuieli totale,din care: | 16.429.060 | 5.936.871 | 36,13 |
| -cheltuieli din secțiunea de funcționare | 5.208.100 | 3.205.513 | 61,54 |
| -cheltuieli din secțiunea de dezvoltare | 11.220.960 | 2.731.358 | 24,34 |

- faptul că drepturile constatate și rămase de încasat la data de 30.09.2021 sunt în sumă totală de 3.782.468 lei, reprezentând impozite, taxe, amenzi și alte venituri ale bugetului local;
- faptul că excedentul bugetului local pe trimestrul III anul 2021, este în sumă de 5.129.178 lei ;

- faptul că în contul de execuție privind veniturile bugetului activităților finanțate integral din venituri proprii și subvenții, anexa nr. 7 și 8, la data de 30.09.2021 s-au înregistrat :

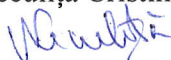
| | Prevederi definitive trim.III | Incasari realizate trim.III | Procent % |
|--|-------------------------------------|-----------------------------------|--------------|
| -venituri totale,din care: | 505.110 | 379.398 | 75,11 |
| -venituri din secțiunea de funcționare | 505.110 | 379.398 | 75,11 |

- faptul că în contul de execuție privind cheltuielile bugetului activităților finanțate integral din venituri proprii și subvenții, anexa nr. 9 și 10, la data de 30.09.2021 s-au înregistrat :

| | Credite definitive trim.III | Plăți efectuate trim.III | Procent % |
|--|-----------------------------------|--------------------------------|--------------|
| -cheltuieli totale,din care: | 518.910 | 354.673 | 68,34 |
| -cheltuieli din secțiunea de funcționare | 518.910 | 354.673 | 68,34 |

vă informez faptul că este necesară aprobarea contului de execuție pe trimestrul III, anul 2021, de la nivelul U.A.T. comuna Frumușița, județul Galați.

INSPECTOR ,
Neculiță Cristina



REFERAT DE APROBARE

**privind aprobarea contului de execuție pe trimestrul III, anul 2021, de la nivelul U.A.T.
comuna Frumușița, județul Galați**

În conformitate cu prevederile Ordonanței de Urgență a Guvernului nr. 57/2019 privind Codul administrativ și având în vedere prevederile referatului de informare nr. pe care l-a întocmit inspectorul din cadrul compartimentului financiar-contabil, prin care informează cu privire la:

- depunerea situațiilor financiare la data de 30.09.2021 și înregistrate la Direcția Regională a Finanțelor Publice Galați prin care se solicită aprobarea contului de execuție a bugetului local și a bugetului instituțiilor publice și activităților finanțate din venituri proprii și subvenții pe trimestru III anul 2021;
- faptul că în cadrul contului de execuție privind veniturile bugetului local, anexele nr.1, 2 și 3, la data de 30.09.2021 s-au înregistrat:

| | Prevederi definitive trim.III | Încasări realizate trim.III | Procent % |
|--|-------------------------------------|-----------------------------------|--------------|
| -venituri totale,din care: | 12.011.810 | 11.066.049 | 92,12 |
| -venituri din secțiunea de funcționare | 5.208.100 | 5.689.338 | 109,24 |
| -venituri din secțiunea de dezvoltare | 6.803.710 | 5.376.711 | 79,02 |

- faptul că în contul de execuție privind cheltuielile bugetului local, anexa nr.4, 5 și 6, la data de 30.09.2021 s-au înregistrat :

| | Credite definitive trim.III | Plăți efectuate trim III | Procent % |
|--|-----------------------------------|--------------------------------|--------------|
| -cheltuieli totale,din care: | 16.429.060 | 5.936.871 | 36,13 |
| -cheltuieli din secțiunea de funcționare | 5.208.100 | 3.205.513 | 61,54 |
| -cheltuieli din secțiunea de dezvoltare | 11.220.960 | 2.731.358 | 24,34 |

- faptul că drepturile constatate și rămase de încasat la data de 30.09.2021 sunt în sumă totală de 3.782.468 lei, reprezentând impozite, taxe, amenzi și alte venituri ale bugetului local;
- faptul că excedentul bugetului local pe trimestrul III anul 2021, este în sumă de 5.129.178 lei ;
- faptul că în contul de execuție privind veniturile bugetului activităților finanțate integral din venituri proprii și subvenții, anexa nr. 7 și 8, la data de 30.09.2021 s-au înregistrat :

| | Prevederi definitive trim.III | Incasari realizate trim.III | Procent % |
|--|-------------------------------------|-----------------------------------|--------------|
| -venituri totale,din care: | 505.110 | 379.398 | 75,11 |
| -venituri din sectiunea de functionare | 505.110 | 379.398 | 75,11 |

- faptul că în contul de execuție privind cheltuielile bugetului activităților finanțate integral din venituri proprii și subvenții, anexa nr. 9 și 10, la data de 30.09.2021 s-au înregistrat :

| | Credite definitive trim.III | Plăți efectuate trim III | Procent % |
|--|-----------------------------------|--------------------------------|--------------|
| -cheltuieli totale,din care: | 518.910 | 354.673 | 68,34 |
| -cheltuieli din secțiunea de funcționare | 518.910 | 354.673 | 68,34 |

Cele mai sus prezentate, determină în mod necesar și oportun inițierea unui proiect de hotărâre ce va fi supus spre dezbateră și aprobare consiliului local al comunei Frumușița, județul Galați.

PRIMAR,
Stoica Paraschiv





ROMÂNIA
JUDEȚUL GALAȚI
U.A.T. COMUNA FRUMUSITA

PROIECT DE HOTARARE

Nr.86-RS/01.10.2021

privind: **aprobarea contului de executie bugetara pe trimestrul al II-lea, 2021**

| | |
|--|---|
| INITIATOR: Primar, Stoica Paraschiv | Documente care insotesc proiectul de hotarare, cf. prev.art.136 din O.U.G. 57/2019 privind Codul administrativ |
| | <i>Referat de informare nr. 84-RS/01.10.2021 intocmit de compartimentul financiar-contabil</i> |
| | <i>Referat de aprobare nr. 85-RS/01.10.2021 intocmit de initiator</i> |
| | <i>Raport de specialitate nr.85-RS/01.10.2021, intocmit de secretarul general al comunei</i> |
| | <i>Avizele consultative ale comisiilor de specialitate nr.1, 2 si 3 ale Consiliului local Frumusita</i> |

| | |
|---|------------|
| Proiectul de hotarare va fi supus dezbaterilor si aprobarii plenului Consiliului local Frumusita in sedinta ordinara convocata la data: | 28.10.2021 |
|---|------------|

| | |
|---------------------|--|
| Temei legal: | <ul style="list-style-type: none">- OUG nr. 35/2016 privind modificarea și completarea Legii cadastrului și a publicității imobiliare- Art.5 alin.(1) din Legea 273/2006 privind finantele publice locale- Art.1779 din Legea nr.287/2009 privind Codul civil- Art.285, art.297 alin.(1) litera c) si alin.(2) din O.U.G. 57/2019 privind Codul administrativ |
|---------------------|--|

Este în competența Consiliului local Frumusita să adopte hotărârea pentru care este necesară îndeplinirea prevederilor art.139 alin.(3), coroborat cu prevederile art.5 litera cc) majoritatea absolută - primul număr natural strict mai mare decât jumătate din totalul membrilor în funcție adică: 8 voturi „pentru”.

Continutul proiectului de hotărâre este următorul:

Art.1 – *Se aproba contul de execuție bugetară pe trimestrul al III-lea al anului 2021, conform anexelor de la 1 la 10, parte integrantă din prezenta hotărâre:*

Art.2 – *Ducerea la îndeplinire a prevederilor prezentei hotărâri se va face de către primarul comunei Frumusita, prin intermediul compartimentului financiar-contabil din aparatul de specialitate al primarului.*

Art.3 – *Prezenta hotărâre va fi comunicată primarului u.a.t. comuna Frumusita, Institutiei Prefectului județului Galați, compartimentului financiar-contabil și va fi adusă la cunoștința publică în condițiile legii, prin intermediul compartimentului registratură, comunicare și relații cu publicul, sub coordonarea secretarului general al comunei.*

**PRIMAR,
Stoica Paraschiu**



Avizat,
Secretar general,
Iacomi Emilia Mariana

A handwritten signature in blue ink, which appears to be 'Emilia Mariana Iacomi', written over a faint grid or background.

ROMÂNIA
 Județul GALAȚI
 Comuna FRUMUȘIȚA
 COMPARTIMENTUL DE SPECIALITATE – Financiar contabil
 Nr. 87-RS/01.10.2021.

RAPORT DE SPECIALITATE

*al compartimentului financiar-contabil,
 din cadrul aparatului de specialitate al primarului comunei Frumușița, județul Galați la
 proiectul de hotărâre privind aprobarea contului de execuție pe trimestrul III, anul 2021, de la
 nivelul U.A.T. comuna Frumușița, județul Galați*

Având în vedere prevederile art. 136 alin. (3) lit. a) și alin. (8) din Ordonanța de Urgență a Guvernului nr. 57/2019 privind Codul administrativ, cu modificările și completările ulterioare și luând în considerare referatul de informare nr. 84-RS/01.10.2021 al inspectorului din cadrul compartimentului financiar-contabil, s-a întocmit prezentul raport de specialitate.

Având în vedere:

- prevederile referatului de aprobare al primarului nr. 85-RS/01.10.2021, privind aprobarea contului de execuție pe trimestrul III, anul 2021, de la nivelul U.A.T. comuna Frumușița, județul Galați;
- depunerea situațiilor financiare la data de 30.09.2021 și înregistrate la Direcția Regională a Finanțelor Publice Galați prin care se solicită aprobarea contului de execuție a bugetului local și a bugetului instituțiilor publice și activităților finanțate din venituri proprii și subvenții pe trimestru III anul 2021;
- faptul că în cadrul contului de execuție privind veniturile bugetului local, anexele nr.1, 2 și 3, la data de 30.09.2021 s-au înregistrat:

| | Prevederi definitive trim.III | Încasări realizate trim.III | Procent % |
|--|-------------------------------------|-----------------------------------|--------------|
| -venituri totale,din care: | 12.011.810 | 11.066.049 | 92,12 |
| -venituri din secțiunea de funcționare | 5.208.100 | 5.689.338 | 109,24 |
| -venituri din secțiunea de dezvoltare | 6.803.710 | 5.376.711 | 79,02 |

- faptul că în contul de execuție privind cheltuielile bugetului local, anexa nr.4, 5 și 6, la data de 30.09.2021 s-au înregistrat :

| | Credite definitive trim.III | Plăți efectuate trim.III | Procent % |
|--|-----------------------------------|--------------------------------|--------------|
| -cheltuieli totale,din care: | 16.429.060 | 5.936.871 | 36,13 |
| -cheltuieli din secțiunea de funcționare | 5.208.100 | 3.205.513 | 61,54 |
| -cheltuieli din secțiunea de dezvoltare | 11.220.960 | 2.731.358 | 24,34 |

- faptul că drepturile constatate și rămase de încasat la data de 30.09.2021 sunt în sumă totală de 3.782.468 lei, reprezentând impozite, taxe, amenzi și alte venituri ale bugetului local;
- faptul că excedentul bugetului local pe trimestrul III anul 2021, este în sumă de 5.129.178 lei ;
- faptul că în contul de execuție privind veniturile bugetului activităților finanțate integral din venituri proprii și subvenții, anexa nr. 7 și 8, la data de 30.09.2021 s-au înregistrat :

| | Prevederi definitive trim.III | Incasari realizate trim.III | Procent % |
|--|-------------------------------------|-----------------------------------|--------------|
| -venituri totale,din care: | 505.110 | 379.398 | 75,11 |
| -venituri din sectiunea de functionare | 505.110 | 379.398 | 75,11 |

- faptul că în contul de execuție privind cheltuielile bugetului activităților finanțate integral din venituri proprii și subvenții, anexa nr. 9 și 10, la data de 30.09.2021 s-au înregistrat :

| | Credite definitive trim.III | Plăți efectuate trim.III | Procent % |
|--|-----------------------------------|--------------------------------|--------------|
| -cheltuieli totale,din care: | 518.910 | 354.673 | 68,34 |
| -cheltuieli din secțiunea de funcționare | 518.910 | 354.673 | 68,34 |

În conformitate cu :

- prevederile art. 49 alin. (12) „ În lunile aprilie, iulie și octombrie, pentru trimestrul expirat, și cel târziu în decembrie, pentru trimestrul al IV- lea, ordonatorii principali de credite au obligația de a prezenta în ședință publică, spre analiză și aprobare de către autoritățile deliberative, execuția bugetelor întocmite pe cele două secțiuni, cu excepția bugetului împrumuturilor externe și interne, cu scopul de a redimensiona cheltuielile în raport cu gradul de colectare a veniturilor, prin rectificare bugetară locală, astfel încât la sfârșitul anului:
 - a) să nu înregistreze plăți restante;
 - b) diferența dintre suma veniturilor încasate și excedentul anilor anteriori utilizat pentru finanțarea exercițiului bugetar curent, pe de o parte, și suma plăților efectuate și a plăților restante, pe de altă parte, să fie mai mare decât zero*)." din Legea nr. 273/2006 privind finanțele publice locale, cu modificările și completările ulterioare;
- prevederile art. 155 alin. (1) lit. c) „Primarul îndeplinește următoarele categorii principale de atribuții: (...) c) atribuții referitoare la bugetul local al unității administrativ-teritoriale”, coroborat cu prevederile alin. (4) lit. b) „În exercitarea atribuțiilor prevăzute la alin. (1) lit.c), primarul: (...) b) întocmește proiectul bugetului unității administrativ-teritoriale și contul de încheiere a exercițiului bugetar și le supune spre aprobare consiliului local, în condițiile și la termenele prevăzute de lege” din

Ordonanța de Urgență a Guvernului nr. 57/2019 privind Codul administrativ, cu modificările și completările ulterioare.

În temeiul prevederilor din Ordonanța de Urgență a Guvernului nr. 57/2019 privind Codul administrativ, cu modificările și completările ulterioare, proiectul de hotărâre privind aprobarea contului de execuție pe trimestrul III, anul 2021, de la nivelul U.A.T. comuna Frumușița, județul Galați întrunește condițiile pentru a fi supus dezbaterii și aprobării consiliului local al comunei Frumușița, județul Galați.

INSPECTOR,
CIOBOTARU DORIN RAMON



ROMANIA
JUDEȚUL GALAȚI
U.A.T. COMUNA FRUMUȘIȚA
CONSILIUL LOCAL

Comisia de specialitate nr. 1 Pentru administrație publică, juridică, servicii publice, dezvoltare economico-socială, buget-finanțe, protecția mediului

AVIZ

Din data de 28.10.2021

În conformitate cu prevederile art. 125 și art. 136, alin. (8) lit. c) din Ordonanța de Urgență a Guvernului nr. 57/03.07.2019 privind Codul Administrativ, **comisia de specialitate a consiliului local al comunei Frumușița, întrunită în ședință, a luat în discuție proiectul de hotărâre privind aprobarea contului de execuție bugetara la trimestrul al III-lea, 2021**

- Documentația depusă pentru analiză și avizare cuprinde:
- Referatul de aprobare al primarului comunei Frumușița;
- Raportul de specialitate al compartimentului resurse umane.

Comisia de specialitate a hotărât cu _____ voturi „pentru” adoptarea proiectului de hotărâre.

OBIECȚIUNI / AMENDAMENTE:

Comisia nr.1 – Pentru administrație publică, juridică, servicii publice, dezvoltare economico-socială, buget-finanțe, protecția mediului

Președinte comisie,
Sorocolet Ștefan

Secretar comisie,
Mînaștirea Ecaterina-Mariana





Neghină Petru


Neagu Panait

Drăgan Antoneta

Membri:







ROMANIA
JUDEȚUL GALAȚI
U.A.T. COMUNA FRUMUȘIȚA
CONSILIUL LOCAL

Comisia de specialitate nr. 2 Pentru activități socio-culturale, culte, învățământ, sport, sănătate, familie, muncă și protecție socială, protecția copilului, drepturile omului

AVIZ

Din data de 28.10.2021

În conformitate cu prevederile art. 125 și art. 136, alin. (8) lit. c) din Ordonanța de Urgență a Guvernului nr. 57/03.07.2019 privind Codul Administrativ, **comisia de specialitate a consiliului local al comunei Frumușița, întrunită în ședință, a luat în discuție proiectul de hotărâre privind aprobarea contului de execuție bugetara la trimestrul al III-lea, 2021**

- Documentația depusă pentru analiză și avizare cuprinde:
- Referatul de aprobare al primarului comunei Frumușița;
- Raportul de specialitate al compartimentului resurse umane.

Comisia de specialitate a hotărât cu _____ voturi „pentru” adoptarea proiectului de hotărâre.

OBIECȚIUNI / AMENDAMENTE:

Comisia nr.2 – Pentru activități socio-culturale, culte, învățământ, sport, sănătate, familie, muncă și protecție socială, protecția copilului, drepturile omului

Președinte comisie,
Hîncu Constantin



Secretar comisie,
Băgu Cornelia



Membri:


Popa Petrică



Pîrvu Ghiță



Sasu Vasile



ROMANIA
JUDEȚUL GALAȚI
U.A.T. COMUNA FRUMUȘIȚA
CONSILIUL LOCAL

Comisia de specialitate nr. 3 Pentru administrarea domeniului public și privat, agricultură, gospodărire comunală, apărarea ordinii și liniștii publice

AVIZ
Din data de 28.10.2021

În conformitate cu prevederile art. 125 și art. 136, alin. (8) lit. c) din Ordonanța de Urgență a Guvernului nr. 57/03.07.2019 privind Codul Administrativ, **comisia de specialitate a consiliului local al comunei Frumușița, întrunită în ședință, a luat în discuție proiectul de hotărâre privind aprobarea contului de execuție bugetara la trimestrul al III-lea, 2021**

- Documentația depusă pentru analiză și avizare cuprinde:
- Referatul de aprobare al primarului comunei Frumușița;
- Raportul de specialitate al compartimentului resurse umane.

Comisia de specialitate a hotărât cu _____ voturi „pentru” adoptarea proiectului de hotărâre.


OBIECȚIUNI / AMENDAMENTE:

Comisia nr.3 – Pentru administrarea domeniului public și privat, agricultură, gospodărire comunală, apărarea ordinii și liniștii publice

Președinte comisie,
Costea Petru




Secretar comisie,
Grecu Ionel




Membri:

Enache Dumitru



Gavriliu Nicoleta



Tabac Antonel

