

HOTARAREA nr.69

din 29.11.2022

**privind aprobarea contului de executie bugetara
pe trimestrul al III-lea 2022**

**Consiliul local al comunei Frumusita, intrunit in sedinta
ordinara la data de 29.11.2022**

Avand in vedere:

- Referatul de informare intocmit de inspectorul Neculita Cristina din cadrul compartimentului financiar-contabil al aparatului de specialitate al primarului comunei Frumusita, inregistrat sub nr.247-RS/09.11.2022
- Referatul de aprobare intocmit de initiatorul proiectului de hotarare, dl. Stoica Paraschiv, inregistrat sub nr.248-RS/09.11.2022
- Proiectul de hotarare nr.249-RS/09.11.2022 initiat de primarul comunei
- Raportul de specialitate intocmit de compartimentul de resort din aparatul de specialitate al primarului, inregistrat sub nr.250-RS/09.11.2022
- Rapoartele de avizare ale comisiilor de specialitate nr.1, nr.2 si nr.3 ale Consiliului local al u.a.t. comuna Frumusita

In conformitate cu prevederile:

- Legii 273/2006, privind finantele publice locale, art.25, alin. 12 din OUG nr.63/2010 pentru modificarea si completarea Legii nr.273/2006 - privind finantele publice locale, precum si stabilirea unor masuri financiare, in baza Ordin Nr.1253/2003 al Ministerului Finantelor Publice
 - Art.129 alin.(4) litera a) din O.U.G. nr.57/2019 privind Codul administrativ
- In baza prevederilor art.129 alin.(1), coroborat cu prev. art.196 alin.(1) litera a) din O.U.G. 57/2019 privind Codul administrativ,

HOTARASTE:

Art.1 – Se aproba contul de executie bugetara pe trimestrul al III-lea al anului 2022, conform anexelor de la 1 la 10 care sunt parte integranta din prezenta hotarare.

Art.2 – Ducerea la indeplinire a prevederilor prezentei hotarari se va face de catre primarul comunei Frumusita, prin intermediul compartimentului financiar-contabilitate din cadrul aparatul de specialitate al primarului.

Art.3 – Prezenta hotarare va fi comunicata primarului comunei Frumusita, Institutiei Prefectului judetului Galati, compartimentului financiar-contabilitate si va fi adusa la cunostinta publica in conditiile legii, prin intermediul compartimentului registratura, comunicare si relatii cu publicul, sub coordonarea secretarului general al comunei.

**PRESEDINTE DE SEDINTA,
Panait NEAGU**



Avizat,
SECRETAR GENERAL,
Emilia-Mariana IACOMI

Total consilieri	15	
Consilieri prezenti	15	
Centralizare voturi		
Pentru	Impotriva	Abtinere
15	-	-
Hotararea a fost adoptata cu un numar de voturi "pentru":		15

Capi- tol	Sub- ra- gra- fi- ca / Titlu	Pa- ru- ti- col	Ali- ne- at	Denumire indicator	Prevederi bugetare		Drepturi constatate		Incasari realizate	Sfingeri pe alte cai decat incasari	Drepturi constatate de incasat	
					aprobate la finele perioadei de raportare	trimestriale cumulate	Total, din care:	din anii precedenti				din anul curent
A				B								
I					1	2	3=4+5	4	5	6	7	8=3-6-7
0				TOTAL JUDEȚ GALATI								
0001	02			TOTAL VENITURI-BUGET LOCAL								
0002				I. VENITURI CURENTE	15.606.560	12.800.560	12.579.555	3.649.020	8.930.535	8.659.184	3.920.371	
0003				A. VENITURI FISCALE	9.210.560	6.965.460	9.772.787	3.632.881	6.139.906	5.868.555	3.904.232	
0004				A1. IMPOZIT PE VENIT, PROFIT SI CASTIGURI DIN CAPITAL	8.477.660	6.300.660	6.960.487	1.291.567	5.669.120	5.505.381	1.455.106	
0300	02			A1.2 IMPOZIT PE VENIT, PROFIT SI CASTIGURI DIN CAPITAL DE LA PERSOANE FIZICE	2.327.000	1.744.000	1.738.743		1.738.743	1.738.743		
0302				IMPOZIT PE VENIT	2.327.000	1.744.000	1.738.743		1.738.743	1.738.743		
18				Impozitul pe veniturile din transferul proprietatilor imobiliare din patrimoniul personal	4.000	3.000	1.519		1.519	1.519		
0402				COTE SI SUME DEFALCATE DIN IMPOZITUL PE VENIT	4.000	3.000	1.519		1.519	1.519		
0402	01			Cote defalcate din impozitul pe venit	2.323.000	1.741.000	1.737.224		1.737.224	1.737.224		
04				Sume alocate din cotele defalcate din impozitul pe venit pentru echilibrarea bugetelor locale	498.000	372.000	316.341		316.341	316.341		
0402	05			Sume repartizate din Fondul la dispozitia Consiliului Judetean	1.305.000	979.000	1.025.448		1.025.448	1.025.448		
0700	02			A3 IMPOZITE SI TAXE PE PROPRIETATE	520.000	390.000	395.435		395.435	395.435		
0702				IMPOZITE SI TAXE PE PROPRIETATE	864.660	726.660	1.435.638	696.494	739.144	712.317	723.321	
01				Impozit si taxa pe cladiri	864.660	726.660	1.435.638	696.494	739.144	712.317	723.321	
01				Impozit pe cladiri de la persoane fizice	292.660	244.660	301.713	97.428	204.285	199.540	102.173	
0702	01			Impozit si taxa pe cladiri de la	122.500	109.500	138.860	74.684	64.176	56.101	82.759	

Capi- tol	Sub- ra- pa/ graf	Pa- ti- tul	Ar- ti- col	Ali- at	Denumire indicator	Prevederi bugetare aprobate. la finele perioadei de raportare		Prevederi bugetare trimestriale cumulate	Drepturi constatate			Incasari realizate	Stingeri pe alte cai decat incasari	Drepturi constatate de incasat
						1	2		Total, din care: 3=4+5	4 din anii precedenti	5 din anul curent			
A					B									
0702	02				persoane juridice	170.160	135.160		162.853	22.744	140.109	143.439		8=3-6-7
		01			Impozit si taxa pe teren	564.000	476.000		1.129.521	599.066	530.455	508.373		19.414
					Impozit pe terenuri de la persoane fizice									621.148
0702	02	02			Impozit si taxa pe teren de la persoane juridice	109.000	109.000		212.665	128.557	84.108	79.945		132.720
0702	02	03			Impozitul pe terenul extravilan + Restante anii anteriori din impozitul pe terenul agricol	10.000	7.000		17.292	10.072	7.220	12.784		4.508
0702	03				Taxe judiciare de timbru si alte taxe de timbru	445.000	360.000		899.564	460.437	439.127	415.644		483.920
1000	02				A4 IMPOZITE SI TAXE PE BUNURI SI SERVICII	8.000	6.000		4.404		4.404	4.404		
1102					SUME DEFALCATE DIN TVA	5.286.000	3.830.000		3.786.106	594.873	3.191.233	3.054.321		731.785
		02			Sume defalcate din taxa pe valoarea adaugata pentru finantarea cheltuielilor descentralizate la nivelul comunelor, oraselor, municipiilor, sectoarelor si Municipiului Bucuresti	5.024.000	3.625.000		2.834.036		2.834.036	2.834.036		
1102	06				Sume defalcate din taxa pe valoarea adaugata pentru echilibrarea bugetelor locale	2.459.000	1.476.000		1.360.036		1.360.036	1.360.036		
1602					TAXE PE UTILIZAREA BUNURILOR, AUTORIZAREA UTILIZARII BUNURILOR SAU PE DESFASURAREA DE ACTIVITATI	2.565.000	2.149.000		1.474.000		1.474.000	1.474.000		
		02			Impozit pe mijloacele de transport	262.000	205.000		952.070	594.873	357.197	220.285		731.785
					Impozit pe mijloacele de transport destinate de persoane fizice*)	244.000	191.000		926.650	594.873	331.777	194.865		731.785
		01				227.000	179.000		878.127	571.316	306.811	177.352		700.775


Capi-Sub- tol	Pa- ra- gra- ful	Gru- pa / Titlu col	Ali- ne- at	Denumire indicator	Prevederi bugetare aprobate. la finele perioadei de raportare	Prevederi bugetare trimestriale cumulate	Drepturi constatate			Incasari realizate	Sfingeri pe alte cai decat incasari	Drepturi constatate de incasat
							Total, din care:	din anii precedenti	din anul curent			
A				B	1	2	3=4+5	4	5	6	7	8=3-6-7
1602	02	02		Impozit pe mijloace de transport detinute persoane de juridice*)	17.000	12.000	48.523	23.557	24.966	17.513		31.010
1602	03			Taxe si tarife pentru eliberarea de licente si autorizatii de functionare	18.000	14.000	25.121		25.121	25.121		
1602	50			Alte taxe pe utilizarea bunurilor, autORIZAREA UTILIZARII BUNURILOR SAU PE desfasurare de activitati								
2900	02			C. VENITURI NEFISCALE	732.900	664.800	2.812.300	2.341.514	299	299		2.449.126
3000				CI. VENITURI DIN PROPRIETATE	133.000	114.000	196.182	68.456	470.786	363.174		87.195
3002	05			VENITURI DIN PROPRIETATE	133.000	114.000	196.182	68.456	127.726	108.987		87.195
		30		Venituri din concesiuni si Alte venituri din concesiuni si inchirieri de catre institutiile publice	133.000	114.000	196.182	68.456	127.726	108.987		87.195
3300	02			C2. VANZARI DE BUNURI SI SERVICII	133.000	114.000	196.182	68.456	127.726	108.987		87.195
3302				VENITURI DIN PRESTARI DE SERVICII SI ALTE ACTIVITATI	599.900	550.800	2.616.118	2.273.058	343.060	254.187		2.361.931
3302	08			Venituri din prestari de servicii	353.160	353.160						
3502	01			AMENZI, PENALITATI SI CONFISCARI	353.160	353.160						
				Venituri din amenzi si alte sanctiuni aplicate potrivit dispozitiilor legale	192.000	144.000	2.561.760	2.273.058	288.702	199.829		2.361.931
3502	01	02		Venituri din amenzi si alte sanctiuni aplicate de catre alte institutii de specialitate	192.000	144.000	2.561.760	2.273.058	288.702	199.829		2.361.931
3602				DIVERSE VENITURI	192.000	144.000	2.561.760	2.273.058	288.702	199.829		2.361.931
		50		Alte venituri	4.000	2.900	3.610	3.610	3.610	3.610		
3702				TRANSFERURI VOLUNTARE, ALTELE DECAT	4.000	2.900	3.610	3.610	3.610	3.610		

Capi-Sub- col	Pa- ra- gra- ful	Ar- ti- col	Ali- ne- at	Denumire indicator	Prevederi bugetare aprobate la finele perioadei de raportare		Prevederi bugetare trimestriale cumulate	Drepturi constatate			Incasari realizate	Stingeri pe alte cai decat incasari	Drepturi constatate de incasat
					I	2		Total, din care: 3=4+5	din anii precedenti 4	din anul curent 5			
A				B	1	2	3=4+5	4	5	6	7	8=3-6-7	
3702	01			SUBVENTIILE	50.740	50.740	50.748	3-4+5	5	6	7	8=3-6-7	
	03			Donatii si sponsorizari	50.740	50.740	50.748	50.748	50.748	50.748	50.748		
				Varsaminte din sectiunea de functionare pentru finantarea sectiunii de dezvoltare a bugetului local(cu semnul minus)	-1.771.050								
3702	04			Varsaminte din sectiunea de functionare	1.771.050								
3900	02			II. VENITURI DIN CAPITAL									
3902				VENITURI DIN VALORIFICAREA UNOR BUNURI									
	07			Venituri din vanzarea unor bunuri apartinand domeniului privat al statului sau al unitatilor administrative-teritoriale	25.561		25.561	25.561	25.561	25.561			
4000	02			III OPERATIUNI FINANCIARE									
4002				INCASARI DIN RAMBURSAREA IMPRUMUTURILOR ACORDATE	25.561		25.561	25.561	25.561	25.561			
4002	14			Sume din excedentul bugetului local utilizate pentru finantarea cheltuielilor sectiunii de dezvoltare	1.832.589		1.832.589	1.832.589	1.832.589	1.832.589			
4100	02			IV. SUBVENTII									
4200				SUBVENTII DE LA ALTE NIVELE ALE ADMINISTRATIEI PUBLICE	4.771.000	4.210.100	885.586	2.529	1.832.589	1.832.589		2.529	
4202				SUBVENTII DE LA BUGETUL DE STAT	4.771.000	4.210.100	885.586	2.529	883.057	883.057			
	14			Finantarea cheltuielilor de capital ale unitatilor de invatamant preuniversitar	4.771.000	4.210.100	883.057	2.529	883.057	883.057		2.529	
4202	34			Subventii pentru acordarea ajutorului	182.000	182.000							

Capi-Sub-Pa-Grupa / titol grafiu col	Denumire indicator	Prevederi bugetare aprobate la finele perioadei de raportare		Prevederi bugetare trimestriale cumulate	Drepturi constatate			Incasari realizate	Stingeri pe alte cai decat incasari	Drepturi constatate de incasat
		1	2		Total, din care:	din anii precedenti	din anul curent			
B		3=4+5	4	5	6	7	8=3-6-7			
4202 41	pentru incalzirea locuintei si a suplimentului pentru energie alocate pentru consumul de combustibili solizi si/sau petrolieri	704.000	152.000	146.200			146.200			
4202 65	Subventii de la bugetul de stat pentru finantarea sanatatii	53.000	44.100	39.591			39.591			
4302 31	Finantarea Programului National de Dezvoltare Locala	3.832.000	3.832.000	697.266	2.529	697.266	697.266		2.529	
4802	SUBVENTII DE LA ALTE ADMINISTRATII			2.529	2.529				2.529	
	Sume alocate din bugetul AFIR pentru sustinerea proiectelor din PNDR 2014-2020			2.529	2.529				2.529	
4802 04	SUME PRIMITE DE LA UE/ALTI DONATORI IN CONTUL PLATILOR EFECTUATE SI AFERENTE CADRULUI FINANCIAR 2014-2020	1.625.000	1.625.000	63.032	13.610	49.422	49.422		13.610	
4802 04 -02	Fondul European Agricol de Dezvoltare Rurala (FEADR)			13.610	13.610				13.610	
4802 05	Sume primite in contul platilor efectuate in anii anteriori									
4802 05 01	Fondul European pentru Pescuit si Afaceri Maritime (FEPM)	1.625.000	1.625.000	49.422		49.422	49.422			
4802 05 02	Sume primite in contul platilor efectuate in anul curent	1.572.000	1.572.000							
	Sume primite in contul platilor efectuate in anii anteriori	53.000	53.000	49.422		49.422	49.422			

Inspector, Jucuta, Jucuta, Jucuta, Jucuta

INSPECTOR, CRISTINA, NICOLAI, Mirela



PRIMAR, STONC# PARASCHIVA, Jucuta, Jucuta

CONTUL DE EXECUTIE AL BUGETULUI LOCAL - VENITURI
SECTIUNEA DE FUNCTIONARE
30.09.2022

Pag. 1 -lei-

Capi- tol	Sub- capi- tol	Pa- ra- gra- ful graf	Ar- ti- col	Ali- ne- at	Denumire indicator	Prevederi bugetare aprobate. la finele perioadei de raportare		Prevederi bugetare trimestriale cumulate	Drepturi constatate			Incasari realizate	S tingeri pe alte cai decat incasari	Drepturi constatate de incasat
						1	2		Total, din care:	din anii precedenti	din anul curent			
A					B									
					TOTAL VENITURI-BUGET LOCAL									
0001	02					8.196.510	5.922.710	9.958.578	3.632.881	6.325.697	6.054.346			3.904.232
0002					I. VENITURI CURENTE	7.439.510	5.726.610	9.772.787	3.632.881	6.139.906	5.868.555			3.904.232
0003					A. VENITURI FISCALE	8.477.660	6.300.660	6.960.487	1.291.367	5.669.120	5.505.381			1.455.106
0004					A1. IMPOZIT PE VENIT, PROFIT SI CASTIGURI DIN CAPITAL	2.327.000	1.744.000	1.738.743		1.738.743	1.738.743			
0300					A1.2 IMPOZIT PE VENIT, PROFIT SI CASTIGURI DIN CAPITAL DE LA PERSOANE FIZICE	2.327.000	1.744.000	1.738.743		1.738.743	1.738.743			
0302					IMPOZIT PE VENIT	4.000	3.000	1.519		1.519	1.519			
18					Impozitul pe veniturile din transferul proprietatilor imobiliare din patrimoniul personal	4.000	3.000	1.519		1.519	1.519			
0402					COTE SI SUME DEFALCATE DIN IMPOZITUL PE VENIT	2.323.000	1.741.000	1.737.224		1.737.224	1.737.224			
01					Cote defalcate din impozitul pe venit	498.000	372.000	316.341		316.341	316.341			
04					Sume alocate din cotele defalcate din impozitul pe venit pentru echilibrarea bugetelor locale	1.305.000	979.000	1.025.448		1.025.448	1.025.448			
05					Sume repartizate din Fondul la dispozitia Consiliului Judetean	520.000	390.000	395.435		395.435	395.435			
0700	02				A3 IMPOZITE SI TAXE PE PROPRIETATE	864.660	726.660	1.435.638	696.494	739.144	712.317			723.321
0702					IMPOZITE SI TAXE PE PROPRIETATE	864.660	726.660	1.435.638	696.494	739.144	712.317			723.321
01					Impozit si taxa pe cladiri	292.660	244.660	301.713	97.428	204.285	199.540			102.173
01	01				Impozit pe cladiri de la persoane fizice	122.500	109.500	138.860	74.684	64.176	56.101			82.759
02					Impozit si taxa pe cladiri de la persoane juridice	170.160	135.160	162.853	22.744	140.109	143.439			19.414

Capi- tot	Sub- capi- tot	Pa- ra- graf	Gru- pa / Titlu	Ar- ti- col	Ali- ne- at	Denumire indicator	Prevederi bugetare aprobate. la finele perioadei de raportare		Prevederi bugetare trimestriale cumulate	Drepturi constatate			Incasari realizate	Singeri pe alte cai decat incasari decat incasari	Drepturi constatate de incasat
							1	2		Total, din care:	din anii precedenti	din anul curent			
A						B									
0702	02		01			Impozit si taxa pe teren Impozit pe terenuri de la persoane fizice	564.000	476.000	476.000	1.129.521	599.066	530.455	508.373		621.148
			02			Impozit si taxa pe teren de la persoane juridice	109.000	109.000	109.000	212.665	128.557	84.108	79.945		132.720
			03			Impozitul pe terenul extravilan + Restante anii anteriori din impozitul pe terenul agricol	10.000	7.000	7.000	17.292	10.072	7.220	12.784		4.508
			03			Taxe judiciare de timbru si alte taxe de timbru	445.000	360.000	360.000	899.564	460.437	439.127	415.644		483.920
1000	02					A4 IMPOZITE SI TAXE PE BUNURI SI SERVICII	8.000	6.000	6.000	4.404		4.404	4.404		
1102						SUME DEFALCATE DIN TVA	5.286.000	3.830.000	3.830.000	3.786.106	594.873	3.191.233	3.054.321		731.785
			02			Sume defalcate din taxa pe valoarea adaugata pentru finantarea cheltuielilor descentralizate la nivelul comunelor, oraselor, municipiilor, sectoarelor si Municipiului Bucuresti	5.024.000	3.625.000	3.625.000	2.834.036		2.834.036	2.834.036		
			06			Sume defalcate din taxa pe valoarea adaugata pentru echilibrarea bugetelor locale	2.459.000	1.476.000	1.476.000	1.360.036		1.360.036	1.360.036		
1602						TAXE PE UTILIZAREA BUNURILOR, AUTORIZAREA UTILIZARII BUNURILOR SAU PE DEFASURAREA DE ACTIVITATI	2.565.000	2.149.000	2.149.000	1.474.000		1.474.000	1.474.000		
			02			Impozit pe mijloacele de transport	262.000	205.000	205.000	952.070	594.873	357.197	220.285		731.785
			01			Impozit pe mijloacele de transport detinute de persoane fizice*)	244.000	191.000	191.000	926.650	594.873	331.777	194.865		731.785
			02			Impozit pe mijloace de transport	227.000	179.000	179.000	878.127	571.316	306.811	177.352		700.775


Capi- tol	Sub- capi- tol	Pa- ra- gra- ful	Gru- pa / Titlu graf	Ali- ne- at	Denumire indicator	Prevederi bugetare aprobate. la finele perioadei de raportare	Prevederi bugetare trimestriale cumulate	Drepturi constatate			Incasari realizate	Stingeri pe alte cai decat incasari	Drepturi constatate de incasat
								Total, din care:	din anii precedenti	din anul curent			
A					B	1	2	3=4+5	4	5	6	7	8=3-6-7
1602	02	02			deținute persoane de juridice*)	17.000	12.000	48.523	23.557	24.966	17.513		31.010
	03				Taxe si tarife pentru eliberarea de licente si autorizatii de functionare	18.000	14.000	25.121		25.121	25.121		
	50				Alte taxe pe utilizarea bunurilor, autorizarea utilizarii bunurilor sau pe desfasurare de activitati								
2900	02				C. VENITURI NEFISCALE	-1.038.150	-574.050	299	2.341.514	299	299		2.449.126
3000					C1. VENITURI DIN PROPRIETATE	133.000	114.000	196.182	68.456	470.786	363.174		87.195
3002					VENITURI DIN PROPRIETATE	133.000	114.000	196.182	68.456	127.726	108.987		87.195
	05				Venituri din concesiuni si inchirieri	133.000	114.000	196.182	68.456	127.726	108.987		87.195
	30				Alte venituri din concesiuni si inchirieri de catre institutiile publice	133.000	114.000	196.182	68.456	127.726	108.987		87.195
3300	02				C2. VANZARI DE BUNURI SI SERVICII	-1.171.150	-688.050	2.616.118	2.273.058	343.060	254.187		2.361.931
3302					VENITURI DIN PRESTARI DE SERVICII SI ALTE ACTIVITATI								
	08				Venituri din prestari de servicii	353.160	353.160						
						353.160	353.160						
3502					AMENZI, PENALITATI SI CONFISCARI	192.000	144.000	2.561.760	2.273.058	288.702	199.829		2.361.931
	01				Venituri din amenzi si alte sanctiuni	192.000	144.000	2.561.760	2.273.058	288.702	199.829		2.361.931
	02				aplicate potrivit dispozitiilor legale								
					Venituri din amenzi si alte sanctiuni	192.000	144.000	2.561.760	2.273.058	288.702	199.829		2.361.931
					aplicate de catre alte institutii de specialitate	4.000	2.900	3.610	3.610	3.610	3.610		
3602					DIVERSE VENITURI	4.000	2.900	3.610	3.610	3.610	3.610		
	50				Alte venituri	4.000	2.900	3.610	3.610	3.610	3.610		
3702					TRANSFERURI VOLUNTARE, ALTELE DECAT SUBVENTIILE	-1.720.310	-1.188.110	50.748		50.748	50.748		

Capi- tol	Sub- pa- ra- gra- ful	Ar- ti- col	Ali- ne- at	Denumire indicator	Prevederi bugetare aprobate. la finele perioadei de raportare	Prevederi bugetare trimestriale cumulate	Drepturi constatate			Incasari realizate	Stingeri pe alte cai decat incasari	Drepturi constatate de incasat
							Total, din care:	din anii precedenti	din anul curent			
A				B	1	2	3=4+5	4	5	6	7	8=3-6-7
3702	01			Donatii si sponsorizari	50.740	50.740	50.748	50.748	50.748	50.748		
	03			Varsaminte din sectiunea de functionare pentru finantarea sectiunii de dezvoltare a bugetului local(cu semnul minus)	-1.771.050	-1.238.850						
4100	02			IV. SUBVENTII	757.000	196.100	185.791		185.791	185.791		
4200				SUBVENTII DE LA ALTE NIVELE ALE ADMINISTRATIEI PUBLICE	757.000	196.100	185.791		185.791	185.791		
4202				SUBVENTII DE LA BUGETUL DE STAT	757.000	196.100	185.791		185.791	185.791		
	34			Subventii pentru acordarea ajutorului pentru incalzirea locuintei si a suplimentului pentru energie alocate pentru consumul de combustibili solizi si/sau petrolieri	704.000	152.000	146.200		146.200	146.200		
	41			Subventii de la bugetul de stat pentru finantarea sanatatii	53.000	44.100	39.591		39.591	39.591		

INSPECTOR,
NECULTURĂ CRISTIANĂ

Usculea

Trușeș, județul
general
Sacoșu
Emilia-Mediana



ARMATA

STONCA



CONTUL DE EXECUȚIE AL BUGETULUI LOCAL - VENITURI
SECTIUNEA DE DEZVOLTARE
30.09.2022

Pag. 1 -lei-

Capi- tol	Sub- capi- tol	Pa- ra- gra- ful	Ar- ti- col	Ali- ne- at	Denumire indicator	Prevederi bugetare aprobate. la finele perioadei de raportare	Prevederi bugetare trimestriale cumulate	Drepturi constatate		Incasari realizate	Stingeri pe alte cai decat incasari	Drepturi constatate de incasat	
								Total, din care:	din anii precedenti				
A					B	1	2	3=4+5	4	5	6	7	8=3-6-7
0001	02				TOTAL VENITURI-BUGET LOCAL	7.410.050	6.877.850	2.620.977	16.139	2.604.838	2.604.838	16.139	16.139
0002					I. VENITURI CURENTE	1.771.050	1.238.850						
2900					C. VENITURI NEFISCALE	1.771.050	1.238.850						
3300					C2. VANZARI DE BUNURI SI SERVICII	1.771.050	1.238.850						
3702					TRANSFERURI VOLUNTARE, ALTELE DECAT SUBVENTIILE	1.771.050	1.238.850						
04					Varsaminte din sectiunea de functionare	1.771.050	1.238.850						
3900	02				II. VENITURI DIN CAPITAL			25.561		25.561	25.561		25.561
3902	07				VENITURI DIN VALORIFICAREA UNOR BUNURI			25.561		25.561	25.561		25.561
					Venituri din vanzarea unor bunuri apartinind domeniului privat al statului sau al unitatilor administrativ- teritoriale			25.561		25.561	25.561		25.561
4000	02				III OPERATIUNI FINANCIARE			1.832.589		1.832.589	1.832.589		1.832.589
4002					INCASARI DIN RAMBURSAREA IMPRUMUTURILOR ACORDATE			1.832.589		1.832.589	1.832.589		1.832.589
14					Sume din excedentul bugetului local utilizate pentru finantarea cheltuielilor sectiunii de dezvoltare			1.832.589		1.832.589	1.832.589		1.832.589
4100	02				IV. SUBVENTII	4.014.000	4.014.000	699.795	2.529	697.266	697.266		697.266
4200					SUBVENTII DE LA ALTE NIVELE ALE ADMINISTRATIEI PUBLICE	4.014.000	4.014.000	699.795	2.529	697.266	697.266		697.266
4202					SUBVENTII DE LA BUGETUL DE STAT	4.014.000	4.014.000	697.266	2.529	697.266	697.266		697.266
14					Finantarea cheltuielilor de capital ale unitatilor de invatamant preuni- versitar	182.000	182.000						

Capi- tot	Sub- capi- tot	Pa- ra- gra- ful	Ar- ti- col	Ali- ne- at	Denumire indicator	Prevederi bugetare aprobate. la finele perioadei de raportare		Prevederi bugetare trimestriale cumulate	Drepturi constatate			Incasari realizate	Stingeri pe alte cai decat incasari	Drepturi constatate de incasat
						1	2		Total, din care: 3=4+5	din anii precedenti	din anul curent			
A					B				3=4+5	4	5	6	7	8=3-6-7
4202	65				Finantarea Programului National de Dezvoltare Locala	3.832.000	3.832.000		697.266		697.266	697.266		
4302	31				SUBVENTII DE LA ALTE ADMINISTRATII Sume alocate din bugetul AFIR, pentru sustinerea proiectelor din PNDR 2014-2020	2.529	2.529		2.529	2.529	2.529	2.529		2.529
4802					SUME PRIMITE DE LA UE/ALTI DONATORI IN CONTUL PLATILOR EFECTUATE SI AFERENTE CADRULUI FINANCIAR 2014-2020	1.625.000	1.625.000		63.032	13.610	49.422	49.422		13.610
04					Fondul European Agricol de Dezvoltare Rurala (FEADR)				13.610	13.610				13.610
05					Sume primite in contul platilor efectuate in anii anteriori				13.610	13.610				13.610
01					Fondul European pentru Pescuit si Afaceri Maritime (FEPAM)	1.625.000	1.625.000		49.422		49.422	49.422		
02					Sume primite in contul platilor efectuate in anul curent	1.572.000	1.572.000							
					Sume primite in contul platilor efectuate in anii anteriori	53.000	53.000		49.422		49.422	49.422		

INSPECTOR,
INCEPUTURII CRISTINA
Măneala

Stupac,
Secretar general
Jocovic
Emilia - Mariana



Anexa nr 4 / ACL nr 69 / 29.11.2022

Capi- tot	Sub- capi- tot	Pa- ra- graf	Ar- ti- col	Ali- ne- at	Denumire indicator	Credite de angajament			Credite bugetare		Angajamente legale	Plati efectuate	Angajamente legale de platit	Cheltuieli efective				
						1	2	3	4	5					6	7	8=6-7	9
					B													
0					TOTAL JUDET GALATI													
5002					TOTAL CHELTUIELI	13.349.750	12.817.550	21.546.260	18.740.260	8.182.119	5.818.204	2.363.915	6.883.961					
5100	02				Partea I-a SERVICII PUBLICE GENERALE	154.500	154.500	2.605.450	2.086.050	1.985.278	1.478.598	506.680	1.497.240					
5102					AUTORITATI PUBLICE SI ACTIUNI EXTERNE	154.500	154.500	2.505.450	2.011.050	1.885.278	1.403.598	481.680	1.416.377					
	01				Autoritati executive si legislative	154.500	154.500	2.505.450	2.011.050	1.885.278	1.403.598	481.680	1.416.377					
					Autoritati executive	154.500	154.500	2.505.450	2.011.050	1.885.278	1.403.598	481.680	1.416.377					
5402				03	ALTE SERVICII PUBLICE GENERALE			100.000	75.000	100.000	75.000	25.000	80.863					
	50				Alte servicii publice generale			100.000	75.000	100.000	75.000	25.000	80.863					
6000	02				Partea II-a APARARE, ORDINE PUBLICA SI			100.000	75.000	100.000	75.000	25.000	80.863					
					SIGURANTA NATIONALA			100.000	75.000	100.000	75.000	25.000	80.863					
6102					ORDINE PUBLICA SI SIGURANTA NATIONALA	1.161.000	1.161.000	1.406.600	1.358.300	206.588	159.841	46.747	231.217					
	05				Protectie civila si protectia contra	1.161.000	1.161.000	1.406.600	1.358.300	206.588	159.841	46.747	231.217					
					incendiilor (protectie civila													
					nonmilitara)	1.161.000	1.161.000	1.192.000	1.190.000	3.988	3.988		77.641					
6102	50				Alte cheltuieli in domeniul ordinii													
					publice si sigurantei nationale			214.600	168.300	202.600	155.853	46.747	153.576					
6500	02				Partea III-a CHELTUIELI SOCIAL-CULTURALE	3.520.750	3.520.750	7.743.550	6.070.950	4.217.418	2.558.732	1.658.686	1.816.930					
6502					INVATAMANT	1.300.750	1.300.750	2.412.050	2.082.050	596.704	561.115	35.589	350.915					
	03				Invatamant prescolar si primar	1.199.250	1.199.250	1.522.900	1.417.500	303.126	288.037	15.089	141.936					
					Invatamant prescolar			80.900	41.500	27.547	27.547		30.675					
	02				Invatamant primar	1.199.250	1.199.250	1.442.000	1.376.000	275.579	260.490	15.089	111.261					
	04				Invatamant secundar	101.500	101.500	859.150	644.550	263.578	255.078	8.500	190.979					
	01				Invatamant secundar inferior	101.500	101.500	859.150	644.550	263.578	255.078	8.500	190.979					
	50				Alte cheltuieli in domeniul													
					invatamantului			30.000	20.000	30.000	18.000	12.000	18.000					
6602					SANATATE	30.000	30.000	83.500	74.600	53.105	41.146	11.959	39.964					
	08				Servicii de sanatate publica	30.000	30.000	83.500	74.600	53.105	41.146	11.959	39.964					
	50				Alte cheltuieli in domeniul sanatatii	30.000	30.000	30.000	30.000	53.105	41.146	11.959	39.964					

Capi- tol	Sub- capi- tol	Pa- ra- graf	Gru- pa / Titlu	Ar- ti- col	Al- ne- at	Denumire indicator	Credite de angajament			Credite bugetare		Angajamente legale	Plati efectuate	Angajamente legale de platit	Cheltuieli efective
							1	2	3	4	5				
			A			B									
7402	05					Salubritate si gestiunea deseurilor			354.000		354.000	191.227	191.227	191.227	187.443
		01				Salubritate			354.000		354.000	191.227	191.227	191.227	187.443
		06				Canalizarea si tratarea apelor reziduale		3.536.800	4.069.000	3.536.800	401	401	401	401	2.694.748
8000	02					Partea V-a ACTIUNI ECONOMICE		835.000	957.000	954.000	289.002	289.002	289.002	289.002	
8302						AGRICULTURA, SILVICULTURA, SI VANATOARE									
		30				Agricultura		335.000	357.000	354.000	160.786	160.786	160.786	160.786	17.463
		03				Alte cheltuieli in domeniul agriculturii		335.000	357.000	354.000	160.786	160.786	160.786	160.786	17.463
8402						TRANSPORTURI		500.000	600.000	600.000	128.216	128.216	128.216	128.216	2.677.285
		03				Transport rutier		500.000	600.000	600.000	128.216	128.216	128.216	128.216	2.677.285
		01				Drumuri si poduri		500.000	600.000	600.000	128.216	128.216	128.216	128.216	2.677.285

DETALIEREA CHELTUIELILOR

- buget local -
30.08.2022

Capi- tol	Sub- capi- tol	Pa- ra- graf	Gr- pa / Titlu	Ar- ti- col	Al- ne- at	Denumire indicator	Credite de angajament			Credite bugetare			Angajamente legale	Plati efectuate	Angajamente legale de platit	Cheltuieli efective	
							1	2	3	4	5	6					7
0						B											
						TOTAL JUDET GALATI	13.349.750	12.817.550	21.546.260	18.740.260	8.182.119	8.182.119	5.818.204	2.363.915	6.883.961		
5002						TOTAL CHELTUIELI	2.190.000	2.190.000	10.386.510	8.112.710	6.945.552	6.945.552	4.581.637	2.363.915	4.127.927		
		01				CHELTUIELI CURENTE			3.345.660	2.458.260	3.345.660	3.345.660	2.084.472	1.261.188	2.043.582		
		10				TITLUL I CHELTUIELI DE PERSONAL			3.208.760	2.335.960	3.208.760	3.208.760	1.976.486	1.232.274	1.998.106		
		10 01				Cheltuieli salariale in bani			2.792.490	2.014.990	2.792.490	2.792.490	1.694.291	1.098.199	1.715.668		
		10 01 01				Salarii de baza			20.000	20.000	20.000	20.000	18.646	1.354	18.357		
		10 01 05				Sporuri pentru conditii de munca											
		10 01 12				Indemnizatii platite unor persoane din afara unitatii			182.000	137.000	182.000	182.000	129.860	52.140	128.940		
		10 01 17				Indemnizatii de hrana			212.270	161.970	212.270	212.270	133.689	78.581	135.141		
		10 01 30				Alte drepturi salariale in bani			2.000	2.000	2.000	2.000	2.000	2.000			
		10 02				Cheltuieli salariale in natura			69.800	69.800	69.800	69.800	63.090	6.710			
		10 02 06				Vouchere de vacanta			69.800	69.800	69.800	69.800	63.090	6.710			
		10 03				Contributii			67.100	52.500	67.100	67.100	44.896	22.204	45.476		
		10 03 07				Contributia asiguratorie pentru munca			67.100	52.500	67.100	67.100	44.896	22.204	45.476		
		20				TITLUL II BUNURI SI SERVICII	2.691.850		2.691.850	2.354.450	1.015.070	1.015.070	1.015.070		1.051.550		
		20 01				Bunuri si servicii	1.689.700		1.689.700	1.478.300	768.947	768.947	768.947		823.114		
		20 01 01				Furnituri de birou	28.500		28.500	21.500	15.361	15.361	15.361		15.799		
		20 01 02				Materiale pentru curatenie	36.000		36.000	24.000	8.627	8.627	8.627		15.495		
		20 01 03				Incalzit, iluminat si forta motrica	555.190		555.190	444.190	188.744	188.744	188.744		197.775		
		20 01 04				Apa, canal si salubritate	18.350		18.350	12.550	4.850	4.850	4.850		4.849		
		20 01 05				Carburanti si lubrifianti	65.000		65.000	61.000	27.544	27.544	27.544		56.096		
		20 01 06				Piese de schimb	12.000		12.000	9.000	7.234	7.234	7.234		53.757		
		20 01 07				Transport	80.000		80.000	80.000	53.757	53.757	53.757				
		20 01 08				Posta, telecomunicatii, radio, tv, internet					37.213	37.213	37.213		37.213		
		20 01 09				Materiale si prestari de servicii cu caracter functional	722.060		722.060	679.960	420.536	420.536	420.536		422.439		

Capi- tol	Sub- capi- tol	Pa- ra- graf	Gr- pa / Titlu	Ar- ti- col	Al- ne- at	Denumire indicator	Credite de angajament			Credite bugetare		Angajamente legale	Plati efectuate	Angajamente legale de platit	Cheltuieli efective
							1	2	3	4	5				
A							1	2	3	4	5	6	7	8=6-7	9
B							1	2	3	4	5	6	7	8=6-7	9
20	01	30				Alte bunuri si servicii pentru intretinere si functionare			103.600	87.600	5.081	5.081	5.081	19.691	
20	02					Reparatii curente			137.000	137.000	99.960	99.960	99.960	99.960	
20	05					Bunuri de natura obiectelor de inventar			442.650	347.650	19.680	19.680	19.680	19.680	
20	05	30				Alte obiecte de inventar			442.650	347.650	19.680	19.680	19.680	19.680	
20	06					Deplasari, detasari, transferari			2.700	2.200	229	229	229	229	
20	06	01				Deplasari interne, detasari, transferari			2.700	2.200	229	229	229	229	
20	11					Carti, publicatii si materiale documentare			300	300					
20	12					Consultanta si expertiza			63.000	56.000	41.000	41.000	41.000	41.000	
20	13					Pregatire profesionala			29.000	28.000	6.586	6.586	6.586	6.586	
20	14					Protectia muncii			12.800	9.300	5.499	5.499	5.499	5.499	
20	19					Contributii ale administratiei publice locale la realizarea unor lucrari si servicii de interes public local, in baza unor conventii sau contracte de asociere			35.000	35.000	34.538	34.538	34.538	34.538	
20	30					Alte cheltuieli			279.700	260.700	38.631	38.631	38.631	40.624	
20	30	03				Prime de asigurare non-viata			10.000	10.000	3.635	3.635	3.635	3.635	
20	30	30				Alte cheltuieli cu bunuri si servicii			269.700	250.700	34.996	34.996	34.996	36.989	
51						TITLUL VI TRANSFERURI INTRE UNITATI ALE ADMINISTRATIEI PUBLICE			100.000	75.000	100.000	100.000	75.000	25.000	
51	01					Transferuri curente			100.000	75.000	100.000	100.000	75.000	25.000	
51	01	01				Transferuri catre institutii publice			100.000	75.000	100.000	100.000	75.000	25.000	
55						TITLUL VII ALTE TRANSFERURI			44.000	44.000	44.000	44.000	29.258	14.742	
55	01					A. Transferuri interne			44.000	44.000	44.000	44.000	29.258	14.742	
55	01	18				Alte transferuri curente interne			44.000	44.000	44.000	44.000	29.258	14.742	
57						TITLUL VIII ASISTENTA SOCIALA			1.669.000	744.000	1.669.000	1.669.000	716.015	952.985	
57	02					Ajutoare sociale			1.669.000	744.000	1.669.000	1.669.000	716.015	952.985	

Capi- tol	Sub- cap- tol	Pa- ra- graf	Gru- pa / Titlu	Ar- fi- col	Al- ne- at	Denumire indicator	Credite de angajament			Credite bugetare		Angajamente legale	Plati efectuate	Angajamente legale de platit	Cheltuieli efective
							1	2	3	aprobate la finele perioadei de raportare	trimestriale cumulate				
A							B								
						caracter functional					61.300	51.300	41.123	41.123	42.518
	20	01	30			Alte bunuri si servicii pentru intretinere si functionare					85.000	70.000	5.081	5.081	19.691
	20	02				Reparatii curente					37.000	37.000			
	20	05				Bunuri de natura obiectelor de inventar					19.650	17.650	2.445	2.445	
	20	05	30			Alte obiecte de inventar					19.650	17.650	2.445	2.445	
	20	06				Deplasari, detasari, transferari					2.000	1.500	100	100	100
	20	06	01			Deplasari interne, detasari, transferari					2.000	1.500	100	100	100
	20	12				Consultanta si expertiza					63.000	56.000	41.000	41.000	41.000
	20	13				Pregatire profesionala					15.000	15.000			
	20	14				Protectia muncii					10.000	7.500	5.499	5.499	5.499
	20	19				Contributii ale administratiei publice locale la realizarea unor lucrari si servicii de interes public local, in baza unor conventii sau contracte de asociere									
	20	30				Alte cheltuieli					35.000	35.000	34.538	34.538	34.538
	20	30	03			Prime de asigurare non-viata					172.000	156.000	3.635	3.635	3.635
	20	30	30			Alte cheltuieli cu bunuri si servicii					5.000	5.000	3.635	3.635	3.635
	70					CHELTUIELI DE CAPITAL			154.500	154.500	167.000	151.000	8.511	8.511	5.138
	71					TITLUL XV ACTIVE NEFINANCIARE			154.500	154.500	154.500	154.500	8.511	8.511	5.138
	71	01				Active fixe			154.500	154.500	154.500	154.500	8.511	8.511	5.138
	71	01	03			Mobilier, aparatura birou si alte active corporale			154.500	154.500	154.500	154.500	8.511	8.511	5.138
5402	01					ALTE SERVICII PUBLICE GENERALE					100.000	75.000	75.000	25.000	80.863
	51					CHELTUIELI CURENTE					100.000	75.000	75.000	25.000	75.000
	51					TITLUL VI TRANSFERURI INTRE UNITATI ALE ADMINISTRATIEI PUBLICE					100.000	75.000	75.000	25.000	75.000
	51	01				Transferuri curente			100.000	100.000	100.000	100.000	75.000	25.000	75.000


Capi- tol	Sub- capi- tol	Pa- ra- graf	Gra- pu / Titlu	Ar- ti- col	Al- ne- at	Denumire indicator	Credite de angajament			Credite bugetare			Angajamente legale	Plati efectuate	Angajamente legale de platit	Cheltuieli efective	
							aprobate la finele perioadei de raportare	trimestriale cumulate	aprobate la finele perioadei de raportare	trimestriale cumulate	aprobate la finele perioadei de raportare	trimestriale cumulate					
A							1	2	3	4	5	6	7	8=6-7	9		
B																	
FONDURI EXTERNE NERAMBURSABILE																	
CADRULUI FINANCIAR 2014-2020																	
	58	04				Programe din Fondul European Agricol de Dezvoltare Rurala (FEADR)											72.453
	58	04	02			Finantarea externa nerambursabila											72.453
	70					CHELTUIELI DE CAPITAL	1.161.000	1.161.000	1.161.000	1.161.000	1.000	1.000	1.000				72.453
	71					TITLUL XV ACTIVE NEFINANCIARE	1.161.000	1.161.000	1.161.000	1.161.000	1.000	1.000	1.000				
	71	01				Active fixe	1.161.000	1.161.000	1.161.000	1.161.000	1.000	1.000	1.000				
	71	01	01			Constructii	1.000.000	1.000.000	1.000.000	1.000.000	1.000	1.000	1.000				
	71	01	02			Masini, echipamente si mijloace de transport	161.000	161.000	161.000	161.000							
6500	02					Partea III-a CHELTUIELI SOCIAL-CULTURALE	3.520.750	3.520.750	7.743.550	6.070.950	4.217.418	4.217.418	2.558.732	1.658.686			1.816.930
6502						INVATAMANT	1.300.750	1.300.750	2.412.050	2.082.050	596.704	596.704	561.115	35.589			350.915
	01					CHELTUIELI CURENTE	1.111.300	781.300	1.111.300	781.300	394.666	394.666	359.077	35.589			350.915
	20					TITLUL II BUNURI SI SERVICII	811.300	605.300	811.300	605.300	196.117	196.117	196.117				187.955
	20	01				Bunuri si servicii	391.000	280.000	391.000	280.000	182.895	182.895	182.895				184.729
	20	01	01			Furnituri de birou	12.000	9.000	12.000	9.000	3.543	3.543	3.543				2.802
	20	01	02			Materiale pentru curatenie	26.500	16.500	26.500	16.500	8.240	8.240	8.240				5.907
	20	01	03			Incalzita, iluminat si forta motrica	129.100	74.600	129.100	74.600	57.930	57.930	57.930				57.930
	20	01	04			Apa, canal si salubritate	13.900	9.000	13.900	9.000	4.041	4.041	4.041				4.041
	20	01	05			Carburanti si lubrifianti	10.000	8.000	10.000	8.000							4.400
	20	01	07			Transport	80.000	80.000	80.000	80.000	53.757	53.757	53.757				53.757
	20	01	08			Posta, telecomunicatii, radio, tv, internet	22.000	16.500	22.000	16.500	11.325	11.325	11.325				11.325
	20	01	09			Materiale si prestari de servicii cu caracter functional					44.059	44.059	44.059				44.567
	20	01	30			Alte bunuri si servicii pentru intretinere si functionare	81.700	51.600	81.700	51.600							
							15.800	14.800	15.800	14.800							

Capi- tol	Sub- capi- tol	Pa- ra- graf	Gra- m / Titlu	Ar- ti- col	Al- ne- at	Denumire indicator	Credite de angajament			Credite bugetare		Angajamente legale	Plati efectuate	Angajamente legale de platit	Cheltuieli efective	
							aprobate la finele perioadei de raportare	trimestriale cumulate	trimestriale cumulate	aprobate la finele perioadei de raportare	trimestriale cumulate					
A							1	2	3	4	5	6	7	8-6-7	9	
B																
	20	05				Bunuri de natura obiectelor de inventar			410.000	317.000	9.996	9.996	9.996	8-6-7	9	
	20	05	30			Alte obiecte de inventar			410.000	317.000	9.996	9.996	9.996			
	20	11				Carti, publicatii si materiale documentare			300	300						
	20	13				Pregatire profesionala			8.000	7.000	3.226	3.226	3.226		3.226	
	20	14				Protectia muncii			2.000	1.000						
	57					TITLUL VIII ASISTENTA SOCIALA			74.000	49.000	74.000	74.000	74.000	35.589	38.411	
	57	02				Ajutoare sociale			74.000	49.000	74.000	74.000	74.000	35.589	38.411	
	57	02	01			Ajutoare sociale in numerar			44.000	29.000	44.000	44.000	44.000	23.589	20.411	
	57	02	03			Tichete de cresa si tichete sociale pentru gradinita			30.000	20.000	30.000	30.000	30.000	12.000	18.000	
	59					TITLUL XI ALTE CHELTUIELI			226.000	127.000	124.549	124.549	124.549	124.549	124.549	
	59	01				Burse			226.000	127.000	124.549	124.549	124.549	124.549	124.549	
	70					CHELTUIELI DE CAPITAL		1.300.750	1.300.750	1.300.750	202.038	202.038	202.038	202.038	202.038	
	71					TITLUL XV ACTIVE NEFINANCIARE		1.300.750	1.300.750	1.300.750	202.038	202.038	202.038	202.038	202.038	
	71	01				Active fixe		1.300.750	1.300.750	1.300.750	202.038	202.038	202.038	202.038	202.038	
	71	01	01			Constructii		1.250.000	1.250.000	1.250.000	151.292	151.292	151.292	151.292	151.292	
	71	01	03			Mobilier, aparatura birotica si alte active corporale		50.750	50.750	50.750	50.746	50.746	50.746	50.746	50.746	
6602						SANATATE		30.000	30.000	83.500	74.600	53.105	41.146	11.959	39.964	
	01					CHELTUIELI CURENTE				53.500	44.600	53.105	41.146	11.959	39.964	
	10					TITLUL I CHELTUIELI DE PERSONAL				53.000	44.100	53.000	41.041	11.959	39.859	
	10	01				Cheltuieli salariale in bani				50.300	41.700	50.300	38.721	11.579	38.983	
	10	01	01			Salarii de baza				46.000	38.500	46.000	35.898	10.102	36.081	
	10	01	17			Indemnizatii de hrana				4.300	3.200	4.300	2.823	1.477	2.902	
	10	02				Cheltuieli salariale in natura				1.500	1.500	1.500	1.450	50	50	
	10	02	06			Vouchere de vacanta				1.500	1.500	1.500	1.450	50	50	
	10	03				Contributii				1.200	900	1.200	870	330	876	

Capi- tol	Sub- capi- tol	Pa- ra- graf	Ar- ti- col	Ali- ne- at	Denumire indicator	Credite de angajament			Credite bugetare		Angajamente bugetare	Angajamente legale	Plati efectuate	Angajamente legale de platit	Cheltuieli efective
						1	2	3	4	5					
					B										
						A									
7002					PUBLICA, LOCUINTE, MEDIU SI APE	7.678.500	7.146.300	8.833.660	8.270.960	1.483.833	1.483.833	1.332.031	151.802	643.826	
					LOCUINTE, SERVICII SI DEZVOLTARE PUBLICA	3.609.500	3.609.500	4.410.660	4.380.160	1.292.205	1.292.205	1.140.403	151.802	298.544	
					CHELTUIELI CURENTE			801.160	770.660	450.544	450.544	298.742	151.802	295.287	
	01				TITLUL I CHELTUIELI DE PERSONAL			137.060	137.060	137.060	137.060		137.060		
	10	01			Cheltuieli salariale in bani			132.460	132.460	132.460	132.460		132.460		
	10	01	01		Salarii de baza			120.490	120.490	120.490	120.490		120.490		
	10	01	17		Indemnitatii de hrana			11.970	11.970	11.970	11.970		11.970		
	10	03			Contributii			4.600	4.600	4.600	4.600		4.600		
	10	03	07		Contributia asiguratorie pentru munca			4.600	4.600	4.600	4.600		4.600		
	20				TITLUL II BUNURI SI SERVICII			620.100	589.600	269.484	269.484	269.484		266.029	
	20	01			Bunuri si servicii			524.600	494.100	231.033	231.033	231.033		231.033	
	20	01	03		Incalzit, iluminat si forta motrica			311.090	280.590	83.122	83.122	83.122		83.122	
	20	01	04		Apa, canal si salubritate			850	850						
	20	01	09		Materiale si prestari de servicii cu caracter functional			209.860	209.860	147.911	147.911	147.911		147.911	
	20	01	30		Alte bunuri si servicii pentru intretinere si functionare			2.800	2.800						
	20	05			Bunuri de natura obiectelor de inventar			4.000	4.000	3.455	3.455	3.455		3.455	
	20	05	30		Alte obiecte de inventar			4.000	4.000	3.455	3.455	3.455		3.455	
	20	14			Protectia muncii			800	800						
	20	30			Alte cheltuieli			90.700	90.700	34.996	34.996	34.996		34.996	
	20	30	30		Alte cheltuieli cu bunuri si servicii			90.700	90.700	34.996	34.996	34.996		34.996	
	55				TITLUL VII ALTE TRANSFERURI			44.000	44.000	44.000	44.000	29.258	14.742	29.258	
	55	01			A. Transferuri interne			44.000	44.000	44.000	44.000	29.258	14.742	29.258	
	55	01	18		Alte transferuri curente interne			44.000	44.000	44.000	44.000	29.258	14.742	29.258	
	70				CHELTUIELI DE CAPITAL	3.609.500	3.609.500	3.609.500	3.609.500	841.661	841.661	841.661		3.257	
	71				TITLUL XV ACTIVE NEFINANCIARE	3.607.000	3.607.000	3.607.000	3.607.000	839.161	839.161	839.161		3.257	
	71	01			Active fixe	3.607.000	3.607.000	3.607.000	3.607.000	839.161	839.161	839.161		3.257	

Capi- tol	Sub- capi- tol	Pa- ra- graf	Gru- pa / Titu- col	Ar- ti- col	Al- at	Denumire indicator	Credite de angajament				Credite bugetare		Angajamente legale	Plati efectuate	Angajamente legale de platit	Cheltuieli efective
							1	2	3	4	5	6				
			A			B										9
			01			CHELTUIELI CURENTE			22.000	19.000	6.086	6.086	6.086	6.086	10.851	
			20			TITLUL II BUNURI SI SERVICII			22.000	19.000	6.086	6.086	6.086	6.086	10.851	
			20	01		Bunuri si servicii			22.000	19.000	6.086	6.086	6.086	6.086	10.851	
			20	01	05	Carburanti si lubrifianti			14.000	13.000	4.649	4.649	4.649	4.649	10.851	
			20	01	06	Piese de schimb			4.000	3.000	1.437	1.437	1.437	1.437		
			20	01	09	Materiale si prestari de servicii cu caracter functional			4.000	3.000						
			70			CHELTUIELI DE CAPITAL	335.000	335.000	335.000	335.000	154.700	154.700	154.700	154.700	6.612	
			71			TITLUL XV ACTIVE NEFINANCIARE	335.000	335.000	335.000	335.000	154.700	154.700	154.700	154.700	6.612	
			71	01		Active fixe	335.000	335.000	335.000	335.000	154.700	154.700	154.700	154.700	6.612	
			71	01	02	Masini, echipamente si mijloace de transport	335.000	335.000	335.000	335.000	154.700	154.700	154.700	154.700	6.612	
8402						TRANSPORTURI	500.000	500.000	600.000	600.000	128.216	128.216	128.216	128.216	2.677.285	
			01			CHELTUIELI CURENTE	100.000		100.000	100.000	99.960	99.960	99.960	99.960	99.960	
			20			TITLUL II BUNURI SI SERVICII	100.000		100.000	100.000	99.960	99.960	99.960	99.960	99.960	
			20	02		Reparatii curente	500.000	500.000	500.000	500.000	28.256	28.256	28.256	28.256	2.577.325	
			70			CHELTUIELI DE CAPITAL	500.000	500.000	500.000	500.000	28.256	28.256	28.256	28.256	2.577.325	
			71			TITLUL XV ACTIVE NEFINANCIARE	500.000	500.000	500.000	500.000	28.256	28.256	28.256	28.256	2.577.325	
			71	01		Active fixe	500.000	500.000	500.000	500.000	28.256	28.256	28.256	28.256	2.577.325	
			71	01	01	Constructii	500.000	500.000	500.000	500.000	28.256	28.256	28.256	28.256	2.577.325	

Conducatorul institutiei,

Conducatorul compartimentului
financiar-contabil

Nesuta

Struzari,
Secretar general
Societate
Emilio-Meliana

Prezidentul de sedinta,
Necage Samant
Jely

ANUNTA M5/HCL nr 69/29.11.2022

TOTAL JUDET GALATI

CONTUL DE EXECUTIE AL BUGETULUI LOCAL - CHELTUIELI
SECTIUNEA DE FUNCTIONARE
30.09.2022

Capi- tol	Sub- capi- tol	Pa- ra- graf	Cru- pa / Titlu	Ar- ti- col	Al- ne- at	Denumire indicator	Credite de angajament			Credite bugetare			Angajamente legale	Plati efectuate	Angajamente legale de platit	Cheltuieli efective			
							1	2	3	4	5	6					7	8-6-7	9
A							1	2	3	4	5	6	7	8-6-7	9				
B							1	2	3	4	5	6	7	8-6-7	9				
5002						TOTAL CHELTUIELI													
	01					CHELTUIELI CURENTE	8.196.510		8.196.510	5.922.710	6.418.279	6.418.279	4.054.364	2.363.915	4.055.474				
	10					TITLUL I CHELTUIELI DE PERSONAL	8.196.510		8.196.510	5.922.710	6.418.279	6.418.279	4.054.364	2.363.915	4.055.474				
	10	01				Cheltuieli salariale in bani	3.345.660		3.345.660	2.458.260	3.345.660	3.345.660	2.084.472	1.261.188	2.043.582				
	10	01	01			Salarii de baza	3.208.760		3.208.760	2.335.960	3.208.760	3.208.760	1.976.486	1.232.274	1.998.106				
	10	01	05			Sporuri pentru conditii de munca	2.792.490		2.792.490	2.014.990	2.792.490	2.792.490	1.694.291	1.098.199	1.715.668				
	10	01	12			Indemnizatii platite unor persoane din afara unitatii	20.000		20.000	20.000	20.000	20.000	18.646	1.354	18.357				
	10	01	17			Indemnizatii de hrana	182.000		182.000	137.000	182.000	182.000	129.860	52.140	128.940				
	10	01	30			Alte drepturi salariale in bani	212.270		212.270	161.970	212.270	212.270	133.689	78.581	135.141				
	10	02				Cheltuieli salariale in natura	2.000		2.000	2.000	2.000	2.000	2.000	2.000	2.000				
	10	02	06			Vouchere de vacanta	69.800		69.800	69.800	69.800	69.800	63.090	6.710	69.800				
	10	03				Contributii	69.800		69.800	69.800	69.800	69.800	63.090	6.710	69.800				
	10	03	07			Contributia asiguratorie pentru munca	67.100		67.100	52.500	67.100	67.100	44.896	22.204	45.476				
	20					TITLUL II BUNURI SI SERVICII	67.100		67.100	52.500	67.100	67.100	44.896	22.204	45.476				
	20	01				Bunuri si servicii	2.691.850		2.691.850	2.354.450	1.015.070	1.015.070	1.015.070	1.015.070	1.051.550				
	20	01	01			Furnituri de birou	1.689.700		1.689.700	1.478.300	768.947	768.947	768.947	768.947	823.114				
	20	01	02			Materiale pentru curatenie	28.500		28.500	21.500	15.361	15.361	15.361	15.361	15.799				
	20	01	03			Incalzit, iluminat si forta motrica	36.000		36.000	24.000	8.627	8.627	8.627	8.627	15.495				
	20	01	04			Apa, canal si salubritate	555.190		555.190	444.190	188.744	188.744	188.744	188.744	197.775				
	20	01	05			Carburanti si lubrifianti	18.350		18.350	12.550	4.850	4.850	4.850	4.850	4.849				
	20	01	06			Piese de schimb	65.000		65.000	61.000	27.544	27.544	27.544	27.544	56.096				
	20	01	07			Transport	12.000		12.000	9.000	7.234	7.234	7.234	7.234	53.757				
	20	01	08			Posta, telecomunicatii, radio, tv, internet	80.000		80.000	80.000	53.757	53.757	53.757	53.757	53.757				
	20	01	09			Materiale si prestari de servicii cu caracter functional	69.000		69.000	58.500	37.213	37.213	37.213	37.213	37.213				
	20	01	30			Alte bunuri si servicii pentru	722.060		722.060	679.960	420.536	420.536	420.536	420.536	422.439				

Capi- tol	Sub- capi- tol	Pa- ra- graf	Cru- pa / Titlu col	Al- ne- at	Denumire indicator	Credite de angajament				Credite bugetare			Angajamente legale	Plati efectuate	Angajamente legale de platit	Cheltuieli efective	
						1	2	3	4	5	6	7					8=6-7
					B												
					A												
						intretinere si functionare											
						Reparatii curente	20	02		103.600	87.600	5.081	5.081	5.081	5.081	19.691	
						Bunuri de natura obiectelor de inventar	20	05		137.000	137.000	99.960	99.960	99.960	99.960	99.960	
						Alte obiecte de inventar	20	05	30	442.650	347.650	19.680	19.680	19.680	19.680		
						Deplasari, detasari, transferari	20	06		442.650	347.650	19.680	19.680	19.680	19.680		
						Deplasari interne, detasari, transferari	20	06	01	2.700	2.200	229	229	229	229	229	
						Carti, publicatii si materiale documentare	20	11		2.700	2.200	229	229	229	229	229	
						Consultanta si expertiza	20	12		300	300						
						Pregatire profesionala	20	13		63.000	56.000	41.000	41.000	41.000	41.000	41.000	41.000
						Protectia muncii	20	14		29.000	28.000	6.586	6.586	6.586	6.586	6.586	6.586
						Contributii ale administratiei publice locale la realizarea unor lucrari si servicii de interes public local, in baza unor conventii sau contracte de asociere	20	30		12.800	9.300	5.499	5.499	5.499	5.499	5.499	5.499
						Alte cheltuieli	20	30		35.000	35.000	34.538	34.538	34.538	34.538	34.538	34.538
						Prime de asigurare non-viata	20	30	03	279.700	260.700	38.631	38.631	38.631	38.631	40.624	40.624
						Alte cheltuieli cu bunuri si servicii	20	30	30	10.000	10.000	3.635	3.635	3.635	3.635	3.635	3.635
						TITLUL VI TRANSFERURI INTRE UNITATI ALE	51			269.700	250.700	34.996	34.996	34.996	34.996	36.989	36.989
						ADMINISTRATIEI PUBLICE				100.000	75.000	100.000	100.000	100.000	75.000	25.000	25.000
						Transferuri curente	51	01		100.000	75.000	100.000	100.000	100.000	75.000	25.000	25.000
						Transferuri catre institutii publice	51	01	01	100.000	75.000	100.000	100.000	100.000	75.000	25.000	25.000
						TITLUL VII ALTE TRANSFERURI	55			44.000	44.000	44.000	44.000	44.000	44.000	14.742	14.742
						A. Transferuri interne	55	01		44.000	44.000	44.000	44.000	44.000	44.000	14.742	14.742
						Alte transferuri curente interne	55	01	18	44.000	44.000	44.000	44.000	44.000	44.000	14.742	14.742
						TITLUL VIII ASISTENTA SOCIALA	57			1.669.000	744.000	1.669.000	1.669.000	1.669.000	716.015	952.985	721.535
						Ajutoare sociale	57	02		1.669.000	744.000	1.669.000	1.669.000	1.669.000	716.015	952.985	721.535
						Ajutoare sociale in numerar	57	02	01	1.639.000	724.000	1.639.000	1.639.000	1.639.000	698.015	940.985	703.535

Capi- tol	Sub- capi- tol	Pa- ra- graf	Gr- pu / Titlu	Ar- ti- col	Ali- ne- at	Denumire indicator	Credite de angajament			Credite bugetare		Angajamente legale	Plati efectuate	Angajamente legale de platit	Cheltuieli efective
							1	2	3	4	5				
		A				B									
		57	02	03		Tichete de cresa si tichete sociale pentru gradinita									
		59	01			TITLUL XI ALTE CHELTUIELI	30.000		20.000	30.000	18.000	12.000	18.000		
		59	01			Burse	346.000		247.000	244.549	134.549	110.000	134.549		
		59	11			Asociatii si fundatii	226.000		127.000	124.549	124.549		124.549		
		59	12			Sustinerea cultelor	20.000		20.000	20.000	10.000		10.000		
5100	02					Partea I-a.SERVICIIL PUBLICE GENERALE	100.000		100.000	100.000			100.000		
5102						AUTORITATI PUBLICE SI ACTIUNI EXTERNE	2.450.950		1.931.550	1.976.767	1.470.087		506.680	1.486.239	
		01				CHELTUIELI CURENTE	2.350.950		1.856.550	1.876.767	1.395.087		481.680	1.411.239	
		10				TITLUL I CHELTUIELI DE PERSONAL	2.350.950		1.856.550	1.876.767	1.395.087		481.680	1.411.239	
		10	01			Cheltuieli salariale in bani	1.640.000		1.232.100	1.640.000	1.158.320		481.680	1.140.560	
		10	01	01		Salarii de baza	1.578.000		1.179.100	1.578.000	1.109.237		468.763	1.114.956	
		10	01	12		Indemnizatii platite unor persoane din afara unitatii	1.320.000		984.100	1.320.000	934.092		385.908	940.446	
		10	01	17		Indemnizatii de hrana	182.000		137.000	182.000	129.860		52.140	128.940	
		10	01	30		Alte drepturi salariale in bani	74.000		56.000	74.000	45.285		28.715	45.570	
		10	02			Cheltuieli salariale in natura	2.000		2.000	2.000	2.000		2.000	2.000	
		10	02	06		Vouchere de vacanta	26.000		26.000	26.000	23.688		2.312	2.312	
		10	02	06		Vouchere de vacanta	26.000		26.000	26.000	23.688		2.312	2.312	
		10	03			Contributii	36.000		27.000	36.000	25.395		10.605	25.604	
		10	03	07		Contributia asiguratorie pentru munca	36.000		27.000	36.000	25.395		10.605	25.604	
		20				TITLUL II BUNURI SI SERVICII	710.950		624.450	236.767	236.767		270.679	270.679	
		20	01			Bunuri si servicii	357.300		298.800	149.550	149.550		185.907	185.907	
		20	01	01		Furnituri de birou	16.000		12.000	11.818	11.818		12.997	12.997	
		20	01	02		Material pentru curatenie	9.000		7.000	387	387		9.588	9.588	
		20	01	03		Incalzit, iluminat si forta motrica	100.000		80.000	39.540	39.540		39.560	39.560	
		20	01	04		Apa, canal si salubritate	2.000		1.500	9	9		8	8	
		20	01	05		Carburanti si lubrifianti	29.000		29.000	19.907	19.907		19.907	19.907	
		20	01	06		Piese de schimb	8.000		6.000	5.797	5.797		5.797	5.797	

Capi- tol	Sub- capi- tol	Pa- ra- graf	Ciri- ptu- l	Ar- ti- col	Al- ne- at	Denumire indicator	Credite de angajament				Credite bugetare		Angajamente legale	Plati efectuate	Angajamente legale de platit	Cheltuieli efective
							1	2	3	4	5	6				
						B										
						A										
6000						SIGURANTA NATIONALA					197.300	205.588	158.841	46.747	158.764	
6102						ORDINE PUBLICA SI SIGURANTA NATIONALA				245.600	205.588	158.841	46.747	158.764		
	01					CHELTUIELI CURENTE				245.600	205.588	158.841	46.747	158.764		
	10					TITLUL I CHELTUIELI DE PERSONAL				202.600	202.600	155.853	46.747	151.583		
	10	01				Cheltuieli salariale in bani				192.800	192.800	146.764	46.036	148.260		
	10	01	01			Salarii de baza				156.000	156.000	116.878	39.122	118.316		
	10	01	05			Sporuri pentru conditii de munca				20.000	20.000	18.646	1.354	18.357		
	10	01	17			Indemnizatii de hrana				16.800	16.800	11.240	5.560	11.587		
	10	02				Cheltuieli salariale in natura				5.800	5.800	5.800				
	10	02	06			Vouchere de vacanta				5.800	5.800	5.800				
	10	03				Contributii				4.000	4.000	3.289	711	3.323		
	10	03	07			Contributia asiguratorie pentru munca				4.000	4.000	3.289	711	3.323		
	20					TITLUL II BUNURI SI SERVICII				43.000	2.988	2.988		7.181		
	20	01				Bunuri si servicii				26.000	2.988	2.988		5.188		
	20	01	05			Carburanti si lubrifianti				12.000	2.988	2.988		5.188		
	20	01	09			Materiale si prestari de servicii cu caracter functional				14.000						
	20	30				Alte cheltuieli				17.000				1.993		
	20	30	03			Prime de asigurare non-vita				5.000						
	20	30	30			Alte cheltuieli cu bunuri si servicii				12.000				1.993		
6500	02					Partea III-a CHELTUIELI SOCIAL-CULTURALE				4.222.800	3.488.107	1.829.421	1.638.686	1.816.930		
6502						INVATAMANT				1.111.300	394.666	359.077	35.589	350.915		
	01					CHELTUIELI CURENTE				1.111.300	394.666	359.077	35.589	350.915		
	20					TITLUL II BUNURI SI SERVICII				811.300	196.117	196.117		187.955		
	20	01				Bunuri si servicii				391.000	182.895	182.895		184.729		
	20	01	01			Furnituri de birou				12.000	3.543	3.543		2.802		
	20	01	02			Materiale pentru curatenie				26.500	8.240	8.240		5.907		
	20	01	03			Incalzit, iluminat si forta motrica				129.100	57.930	57.930		57.930		

Capi- tol	Sub- capi- tol	Pa- ra- graf	Gr- pu / Titlu	Ar- ti- col	Ali- ne- at	Denumire indicator	Credite de angajament			Credite bugetare				Angajamente legale	Plati efectuate	Angajamente legale de platit	Cheltuieli efective			
							1	2	3	Credite bugetare		5	6					7	8-6-7	9
										aprobate la finele perioadei de raportare	trimestriale cumulate									
						B														
						A														
						20 01 04	Apa, canal si salubritate			13.900		9.000	4.041	4.041	8-6-7	4.041	4.041			
						20 01 05	Carburanti si lubrifianti			10.000		8.000					4.400			
						20 01 07	Transport			80.000		80.000	53.757	53.757		53.757	53.757			
						20 01 08	Posta, telecomunicatii, radio, tv, internet			22.000		16.500	11.325	11.325		11.325	11.325			
						20 01 09	Materiale si prestari de servicii cu caracter functional			81.700		51.600	44.059	44.059		44.059	44.567			
						20 01 30	Alte bunuri si servicii pentru intretinere si functionare			15.800		14.800								
						20 05	Bunuri de natura obiectelor de inventar			410.000		317.000	9.996	9.996		9.996				
						20 05 30	Alte obiecte de inventar			410.000		317.000	9.996	9.996		9.996				
						20 11	Carti, publicatii si materiale documentare			300		300								
						20 13	Pregatire profesionala			8.000		7.000	3.226	3.226		3.226	3.226			
						20 14	Protectia muncii			2.000		1.000								
						57	TITLUL VIII ASISTENTA SOCIALA													
						57 02	Ajutoare sociale			74.000		49.000	74.000	74.000		38.411	38.411			
						57 02 01	Ajutoare sociale in numerar			74.000		49.000	74.000	74.000		38.411	38.411			
						57 02 03	Tichete de cresa si tichete sociale pentru gradinita			44.000		29.000	44.000	44.000		20.411	20.411			
						59	TITLUL XI ALTE CHELTUIELI			30.000		20.000	30.000	30.000		18.000	18.000			
						59 01	Burse			226.000		127.000	124.549	124.549		124.549	124.549			
6602						59 01	SANATATE			226.000		127.000	124.549	124.549		124.549	124.549			
						01	CHELTUIELI CURENTE			53.500		44.600	53.105	53.105		41.146	39.964			
						10	TITLUL I CHELTUIELI DE PERSONAL			53.500		44.600	53.105	53.105		41.146	39.964			
						10 01	Cheltuieli salariale in bani			53.000		44.100	53.000	53.000		41.041	39.859			
						10 01 01	Salarii de baza			50.300		41.700	50.300	50.300		38.721	38.983			
						10 01 17	Indemnizatii de hrana			46.000		38.500	46.000	46.000		35.898	36.081			
										4.300		4.300	4.300	4.300		2.823	2.902			


Capi- tol	Sub- capi- tol	Pa- gra- f	Cru- pa/ Titlu	Ar- fi- col	Al- ne- at	Denumire indicator	Credite de angajament				Credite bugetare		Angajamente legale	Plati efectuate	Angajamente legale de platit	Cheltuieli efective
							1	2	3	4	5	6				
						B										
						A										
			10	02		Cheltuieli salariale in natura			1.500	1.500	1.500	1.500	1.450	50		
			10	02	06	Vouchere de vacanta			1.500	1.500	1.500	1.500	1.450	50		
			10	03		Contributii			1.200	900	1.200	1.200	870	330		876
			10	03	07	Contributia asiguratorie pentru munca			1.200	900	1.200	1.200	870	330		876
			20			TITLUL II BUNURI SI SERVICII			500	500	500	500	105	105		105
			20	06		Deplasari, detasari, transferari			500	500	500	500	105	105		105
			20	06	01	Deplasari interne, detasari, transferari			500	500	500	500	105	105		105
						CULTURA, RECREERE SI RELIGIE			204.000	183.300	188.976	188.976	63.420	125.556		71.072
			01			CHELTUIELI CURENTE			204.000	183.300	188.976	188.976	63.420	125.556		71.072
			10			TITLUL I CHELTUIELI DE PERSONAL			60.000	45.700	60.000	60.000	44.444	15.556		43.085
			10	01		Cheltuieli salariale in bani			57.200	43.200	57.200	57.200	42.051	15.149		42.140
			10	01	01	Salarii de baza			53.000	40.000	53.000	53.000	39.200	13.800		39.384
			10	01	17	Indemnizatii de hrana			4.200	3.200	4.200	4.200	2.851	1.349		2.756
			10	02		Cheltuieli salariale in natura			1.500	1.500	1.500	1.500	1.450	50		
			10	02	06	Vouchere de vacanta			1.500	1.500	1.500	1.500	1.450	50		
			10	03		Contributii			1.300	1.000	1.300	1.300	943	357		945
			10	03	07	Contributia asiguratorie pentru munca			1.300	1.000	1.300	1.300	943	357		945
			20			TITLUL II BUNURI SI SERVICII			24.000	17.600	8.976	8.976	8.976			17.987
			20	01		Bunuri si servicii			18.800	12.400	8.952	8.952	8.952			17.963
			20	01	01	Furnituri de birou			500	500						
			20	01	02	Materiale pentru curatenie			500	500						
			20	01	03	Incalzit, iluminat si forta motrica			15.000	9.000	8.152	8.152	8.152			17.163
			20	01	04	Apa, canal si salubritate			1.600	1.200	800	800	800			800
			20	01	09	Materiale si prestari de servicii cu caracter functional										
			20	05		Bunuri de natura obiectelor de inventar			1.200	1.200						
			20	05	30	Alte obiecte de inventar			5.000	5.000						
			20	06		Deplasari, detasari, transferari			5.000	5.000						
									200	200	24	24	24			24

Capi- tol	Sub- capit- ol	Pa- ra- graf	Gra- pa/ Titlu col	At- ti- col	Al- ne- at	Denumire indicator	Credite de angajament				Credite bugetare			Angajamente legale	Plati efectuate	Angajamente legale de platit	Cheltuieli efective		
							1	2	3	4	5	6	7					8-6-7	9
A							1	2	3	4	5	6	7	8-6-7	9				
						B													
	10	03	07			Contributia asiguratorie pentru munca			4.600	4.600	4.600	4.600		4.600					
	20					TITLUL II BUNURI SI SERVICII			620.100	589.600	269.484	269.484	269.484		269.484	266.029			
	20	01				Bunuri si servicii			524.600	494.100	231.033	231.033	231.033		231.033	231.033			
	20	01	03			Incalzit, iluminat si forta motrica			311.090	280.590	83.122	83.122	83.122		83.122	83.122			
	20	01	04			Apa, canal si salubritate			850	850									
	20	01	09			Materiale si prestari de servicii cu caracter functional			209.860	209.860	147.911	147.911	147.911		147.911	147.911			
	20	01	30			Alte bunuri si servicii pentru intretinere si functionare			2.800	2.800									
	20	05				Bunuri de natura obiectelor de inventar			4.000	4.000	3.455	3.455	3.455		3.455				
	20	05	30			Alte obiecte de inventar			4.000	4.000	3.455	3.455	3.455		3.455				
	20	14				Protectia muncii			800	800									
	20	30				Alte cheltuieli			90.700	90.700	34.996	34.996	34.996		34.996	34.996			
	20	30	30			Alte cheltuieli cu bunuri si servicii			90.700	90.700	34.996	34.996	34.996		34.996	34.996			
	55					TITLUL VII ALTE TRANSFERURI			44.000	44.000	44.000	44.000	44.000	14.742	14.742	29.258			
	55	01				A. Transferuri interne			44.000	44.000	44.000	44.000	44.000		44.000	29.258			
	55	01	18			Alte transferuri curente interne			44.000	44.000	44.000	44.000	44.000		44.000	29.258			
7402						PROTECTIA MEDIULUI			354.000	354.000	191.227	191.227	191.227		191.227	187.443			
	01					CHELTUIELI CURENTE			354.000	354.000	191.227	191.227	191.227		191.227	187.443			
	20					TITLUL II BUNURI SI SERVICII			354.000	354.000	191.227	191.227	191.227		191.227	187.443			
	20	01				Bunuri si servicii			350.000	350.000	187.443	187.443	187.443		187.443	187.443			
	20	01	09			Materiale si prestari de servicii cu caracter functional			350.000	350.000	187.443	187.443	187.443		187.443	187.443			
	20	05				Bunuri de natura obiectelor de inventar			4.000	4.000	3.784	3.784	3.784		3.784				
	20	05	30			Alte obiecte de inventar			4.000	4.000	3.784	3.784	3.784		3.784				
8000	02					Partea V-a ACTIUNI ECONOMICE			122.000	119.000	106.046	106.046	106.046		106.046	110.811			
8302						AGRICULTURA, SILVICULTURA, SI VANATOARE			22.000	19.000	6.086	6.086	6.086		6.086	10.851			

Pag. 10 - lei-

Capi- tot	Sub- capi- tot	Pa- ra- graf	Car- pa- Titlu	Ar- ti- col	Al- ne- at	Denumire indicator	Credite de angajament			Credite bugetare				Angajamente legale	Plati efectuate	Angajamente legale de platit	Cheltuieli efective
							aprobate la finele perioadei de raportare	trimestriale cumulate	aprobate la finele perioadei de raportare	aprobate la finele perioadei de raportare	aprobate la finele perioadei de raportare	trimestriale cumulate					
A							1	2	3	4	5	6	7	8=6-7	9		
B																	
	01					CHELTUIELI CURENTE			22.000	19.000	6.086	6.086	6.086	6.086	10.851		
	20					TITLUL II BUNURI SI SERVICII			22.000	19.000	6.086	6.086	6.086	6.086	10.851		
	20	01				Bunuri si servicii			22.000	19.000	6.086	6.086	6.086	6.086	10.851		
	20	01	05			Carburanti si lubrifianti			14.000	13.000	4.649	4.649	4.649	4.649	10.851		
	20	01	06			Piese de schimb			4.000	3.000	1.437	1.437	1.437	1.437	10.851		
	20	01	09			Materiale si prestari de servicii cu caracter functional			4.000	3.000							
8402						TRANSPORTURI			100.000	100.000	99.960	99.960	99.960	99.960	99.960		
	01					CHELTUIELI CURENTE			100.000	100.000	99.960	99.960	99.960	99.960	99.960		
	20					TITLUL II BUNURI SI SERVICII			100.000	100.000	99.960	99.960	99.960	99.960	99.960		
	20	02				Reparatii curente			100.000	100.000	99.960	99.960	99.960	99.960	99.960		
9902	96					excedent/deficit sect funct			100.000	100.000	99.960	99.960	99.960	99.960	99.960		
													1.999.982				

Conducatorul compartimentului financiar-contabil



Severina

*Truzoni,
Director general,
Soccom Emulsi - Molcan*



*Președintele de sedință,
Kragu
Benart
gh*

CONTUL DE EXECUTIE AL BUGETULUI LOCAL - CHELTUIELI
SECTIUNEA DE DEZVOLTARE
30.09.2022

Capi- tol	Sub- capi- tol	Pa- ra- graf	Gra- pa / Titlu	Ar- ti- col	Ali- ne- at	Denumire indicator	Credite de angajament				Credite bugetare				Angajamente legale de platit	Plati efectuate	Angajamente legale de platit	Cheltuieli efective
							aprobate la finele perioadei de raportare		trimestriale cumulate		aprobate la finele perioadei de raportare		trimestriale cumulate					
							1	2	3	4	5	6	7	8=6-7				
5002						B												
						TOTAL CHELTUIELI	13.349.750	12.817.550	13.349.750	12.817.550	1.763.840	1.763.840	1.763.840	1.763.840	1.763.840	1.763.840	2.828.487	
	01					CHELTUIELI CURENTE	2.190.000	2.190.000	2.190.000	2.190.000	527.273	527.273	527.273	527.273	527.273	527.273	72.453	
	58					TITLUL X PROIECTE CU FINANTARE DIN FONDURI EXTERNE NERAMBURSABILE												
	58	04				CADRULUI FINANCIAR 2014-2020	2.190.000	2.190.000	2.190.000	2.190.000								
						Programa din Fondul European Agricol de Dezvoltare Rurala (FEADR)												
	58	04	02			Finantarea externa nerambursabila												
	58	05				Programa din Fondul European pentru Pesuit si Afaceri Maritime												
	58	05	02			Finantarea externa nerambursabila	2.190.000	2.190.000	2.190.000	2.190.000	527.273	527.273	527.273	527.273	527.273	527.273	72.453	
	58	05	03			Cheltuieli neeligibile	1.625.000	1.625.000	1.625.000	1.625.000	517.373	517.373	517.373	517.373	517.373	517.373	72.453	
	70					CHELTUIELI DE CAPITAL	565.000	565.000	565.000	565.000	9.900	9.900	9.900	9.900	9.900	9.900		
	71					TITLUL XV ACTIVE NEFINANCIARE	11.157.250	10.625.050	11.157.250	10.625.050	1.236.567	1.236.567	1.236.567	1.236.567	1.236.567	1.236.567	2.756.034	
	71	01				Active fixe	11.157.250	10.625.050	11.157.250	10.625.050	1.234.067	1.234.067	1.234.067	1.234.067	1.234.067	1.234.067	2.756.034	
	71	01	01			Constructii	9.371.000	8.838.800	9.371.000	8.838.800	1.020.010	1.020.010	1.020.010	1.020.010	1.020.010	1.020.010	2.577.325	
	71	01	02			Masini, echipamente si mijloace de transport												
	71	01	03			Mobilier, aparatura birotica si alte active corporale	496.000	496.000	496.000	496.000	154.700	154.700	154.700	154.700	154.700	154.700	167.708	
	71	01	30			Alte active fixe (inclusiv reparatii capitale)	1.210.250	1.210.250	1.210.250	1.210.250	59.357	59.357	59.357	59.357	59.357	59.357	11.001	
	72					TITLUL XVI ACTIVE FINANCIARE	80.000	80.000	80.000	80.000								
	72	01				Active financiare	2.500	2.500	2.500	2.500	2.500	2.500	2.500	2.500	2.500	2.500		
	72	01	01			Participare la capitalul social al societatilor comerciale	2.500	2.500	2.500	2.500	2.500	2.500	2.500	2.500	2.500	2.500		
	5100	02				Partea I-a SERVICII PUBLICE GENERALE	154.500	154.500	154.500	154.500	8.511	8.511	8.511	8.511	8.511	8.511	11.001	
	5102					AUTORITATI PUBLICE SI ACTIUNI EXTERNE	154.500	154.500	154.500	154.500	8.511	8.511	8.511	8.511	8.511	8.511	11.001	


Anexa 6 / HCL nr 69 / 29.11.2022

Capi- tol	Sub- capi- tol	Pa- ra- graf	Gru- pa / Titlu	Ar- ti- col	Ali- ne- at	Denumire indicator	Credite de angajament			Credite bugetare			Angajamente legale de platit	Plati efectuate	Angajamente legale	Cheltuieli efective			
							1	2	3	4	5	6					7	8=6-7	9
6502						B													
						INVATAMANT													
			70			CHELTUIELI DE CAPITAL	1.300.750	1.300.750	1.300.750	1.300.750	202.038	202.038	202.038	202.038					
			71			TITLUL XV ACTIVE NEFINANCIARE	1.300.750	1.300.750	1.300.750	1.300.750	202.038	202.038	202.038	202.038					
			71	01		Active fixe	1.300.750	1.300.750	1.300.750	1.300.750	202.038	202.038	202.038	202.038					
			71	01	01	Constructii	1.300.750	1.300.750	1.300.750	1.300.750	202.038	202.038	202.038	202.038					
			71	01	03	Mobilier, aparatura biroutica si alte active corporale	1.250.000	1.250.000	1.250.000	1.250.000	151.292	151.292	151.292	151.292					
6602						SANATATE	50.750	50.750	50.750	50.750	50.746	50.746	50.746	50.746					
			70			CHELTUIELI DE CAPITAL	30.000	30.000	30.000	30.000									
			71			TITLUL XV ACTIVE NEFINANCIARE	30.000	30.000	30.000	30.000									
			71	01		Active fixe	30.000	30.000	30.000	30.000									
			71	01	01	Constructii	30.000	30.000	30.000	30.000									
6702						CULTURA, RECREERE SI RELIGIE	2.190.000	2.190.000	2.190.000	2.190.000	527.273	527.273	527.273	527.273					
			01			CHELTUIELI CURENTE	2.190.000	2.190.000	2.190.000	2.190.000	527.273	527.273	527.273	527.273					
			58			TITLUL X PROIECTE CU FINANTARE DIN FONDURI EXTERNE NERAMBURSABILE	2.190.000	2.190.000	2.190.000	2.190.000									
			58	05		CADRULUI FINANCIAR 2014-2020	2.190.000	2.190.000	2.190.000	2.190.000									
						Programe din Fondul European pentru Pescuit si Afaceri Maritime	2.190.000	2.190.000	2.190.000	2.190.000	527.273	527.273	527.273	527.273					
			58	05	02	Finantarea externa nerambursabila	1.625.000	1.625.000	1.625.000	1.625.000	517.373	517.373	517.373	517.373					
			58	05	03	Cheltuieli neeligibile	565.000	565.000	565.000	565.000	9.900	9.900	9.900	9.900					
7000	02					Partea IV-a SERVICII SI DEZVOLTARE PUBLICA, LOCUINTE, MEDIU SI APE	7.678.500	7.146.300	7.678.500	7.146.300	842.062	842.062	842.062	842.062		161.096			
			70			LOCUINTE, SERVICII SI DEZVOLTARE PUBLICA	3.609.500	3.609.500	3.609.500	3.609.500	841.661	841.661	841.661	841.661		3.257			
			71			CHELTUIELI DE CAPITAL	3.609.500	3.609.500	3.609.500	3.609.500	841.661	841.661	841.661	841.661		3.257			
			71	01		TITLUL XV ACTIVE NEFINANCIARE	3.607.000	3.607.000	3.607.000	3.607.000	839.161	839.161	839.161	839.161		3.257			
			71	01	01	Active fixe	3.607.000	3.607.000	3.607.000	3.607.000	839.161	839.161	839.161	839.161		3.257			
			71	01	01	Constructii	2.522.000	2.522.000	2.522.000	2.522.000	839.061	839.061	839.061	839.061		3.257			

Capi- tot	Sub- cap- tot	Pa- ra- graf	Gra- pa / Titlu	Ar- ti- col	Ali- ne- at	Denumire indicator	Credite de angajament			Credite bugetare		Angajamente legale	Plati efectuate	Angajamente legale de platit	Cheltuieli efective
							1	2	3	4	5				
						B									
							A								
		71	01	02		Masini, echipamente si mijloace de transport	1.005.000	1.005.000	1.005.000	1.005.000	100	100			3.257
		71	01	03		Mobilier, aparatura birotica si alte active corporale	80.000	80.000	80.000	80.000					
		71	01	30		Alte active fixe (inclusiv reparatii capitale)	2.500	2.500	2.500	2.500	2.500	2.500	2.500		
		72				TITLUL XVI ACTIVE FINANCIARE	2.500	2.500	2.500	2.500	2.500	2.500	2.500		
		72	01			Active financiare	2.500	2.500	2.500	2.500	2.500	2.500	2.500		
		72	01	01		Participare la capitalul social al societatiilor comerciale	2.500	2.500	2.500	2.500	2.500	2.500	2.500		
7402						PROTECTIA MEDIULUI	4.069.000	3.536.800	4.069.000	3.536.800	401	401	401		157.839
		70				CHELTUIELI DE CAPITAL	4.069.000	3.536.800	4.069.000	3.536.800	401	401	401		157.839
		71				TITLUL XV ACTIVE NEFINANCIARE	4.069.000	3.536.800	4.069.000	3.536.800	401	401	401		157.839
		71	01			Active fixe	4.069.000	3.536.800	4.069.000	3.536.800	401	401	401		157.839
		71	01	01		Constructii	4.069.000	3.536.800	4.069.000	3.536.800	401	401	401		157.839
		71	01	02		Masini, echipamente si mijloace de transport	4.069.000	3.536.800	4.069.000	3.536.800	401	401	401		157.839
8000	02					Partea V-a ACTIUNI ECONOMICE	835.000	835.000	835.000	835.000	182.956	182.956	182.956		157.839
8302						AGRICULTURA, SILVICULTURA, SI VANATOARE									2.583.937
		70				CHELTUIELI DE CAPITAL	335.000	335.000	335.000	335.000	154.700	154.700	154.700		6.612
		71				TITLUL XV ACTIVE NEFINANCIARE	335.000	335.000	335.000	335.000	154.700	154.700	154.700		6.612
		71	01			Active fixe	335.000	335.000	335.000	335.000	154.700	154.700	154.700		6.612
		71	01	02		Masini, echipamente si mijloace de transport	335.000	335.000	335.000	335.000	154.700	154.700	154.700		6.612
8402						TRANSPORTURI	335.000	335.000	335.000	335.000	154.700	154.700	154.700		6.612
		70				CHELTUIELI DE CAPITAL	500.000	500.000	500.000	500.000	28.256	28.256	28.256		2.577.325
		71				TITLUL XV ACTIVE NEFINANCIARE	500.000	500.000	500.000	500.000	28.256	28.256	28.256		2.577.325
		71					500.000	500.000	500.000	500.000	28.256	28.256	28.256		2.577.325

Capi- tol	Sub- cap- tol	Pa- ra- graf	Gru- pa / Titlu	Ar- fi- col at	Ali- ne- at	Denumire indicator	Credite de angajament				Credite bugetare			Angajamente legale	Plati efectuate	Angajamente legale de platit	Cheltuieli efective
							aprobate la finele perioadei de raportare	trimestriale cumulate	aprobate la finele perioadei de raportare	trimestriale cumulate	aprobate la finele perioadei de raportare	trimestriale cumulate					
A							1	2	3	4	5	6	7	8=6-7	9		
B																	
			71 01			Active fixe	500.000	500.000	500.000	500.000	28.256	28.256	28.256	28.256			2.577.325
			71 01 01			Constructii	500.000	500.000	500.000	500.000	28.256	28.256	28.256	28.256			2.577.325
9902 97						excedenti/deficit sect dezv			-5.939.700	-5.939.700			840.998				

Conducatorul institutiei,



Conducatorul compartimentului
financiar-contabil

Secretaria

*Prezidentul de sedinta,
Fornari*




*Truzet,
Leutar general,
Iacomi
Emilia - Mariana*

Amplasare 7/1 HCL nr 63/29.10.2022

Capi-Sub-Paragraful	Denumire indicator	Prevederi bugetare aprobate la finele perioadei de raportare		Prevederi bugetare trimestriale cumulate	Drepturi constatate		Incasari realizate	Stingeri pe alte cai decat incasari	Drepturi constatate de incasat
		1	2		Total, din care:	4			
A		B		3=4+5		6		7	
0	TOTAL JUDET GALATI								8=3-6-7
0001 10	TOTAL VENITURI-VENITURI								
0002	I. VENITURI CURENTE	520.790	418.900	329.928	153.772	176.156	217.139		112.789
2900	C. VENITURI NEFISCALE	420.790	343.900	246.728	153.772	92.956	133.939		112.789
3000	C1. VENITURI DIN PROPRIETATE	420.790	343.900	246.728	153.772	92.956	133.939		112.789
3010	VENITURI DIN PROPRIETATE	15.000							
05	Venituri din concesiuni si inchirieri	15.000							
30	Alte venituri din concesiuni si inchirieri de catre institutiile publice	15.000							
3300 10	C2. VANZARI DE BUNURI SI SERVICII	405.790	343.900	246.728	153.772	92.956	133.939		112.789
3310	VENITURI DIN PRESTARI DE SERVICII SI ALTE ACTIVITATI								
3310 08	Venituri din prestari de servicii	353.160	304.380	233.093	153.772	79.321	120.304		112.789
3610	DIVERSE VENITURI	353.160	304.380	233.093	153.772	79.321	120.304		112.789
50	Alte venituri	52.630	39.520	13.635		13.635	13.635		
4000 10	III. OPERATIUNI FINANCIARE	52.630	39.520	13.635		13.635	13.635		
4010	INCASARI DIN RAMBURSAREA ACORDATE			8.200		8.200	8.200		
4010 15	Sume utilizate din excedentul anului precedent pentru efectuarea de cheltuieli			8.200		8.200	8.200		
4010 15 01	Sume utilizate de administratiile locale din excedentul anului precedent pentru sectiunea de functionare			8.200		8.200	8.200		
4100 10	IV. SUBVENTII	100.000	75.000	8.200		8.200	8.200		
				75.000		75.000	75.000		

Capi-Sub- capitol	Pa- ra- graf	Gru- pa / titlu col	Ali- ne- at	Denumire indicator	Prevederi bugetare aprobate la finele perioadei de raportare		Prevederi bugetare trimestriale cumulate	Drepturi constatate		Incasari realizate	Stingeri pe alte cai decat incasari	Drepturi constatate de incasat
					1	2		Total, din care: din anii precedenti	din anul curent			
A				B								
4310	09			SUBVENTII DE LA ALTE ADMINISTRATII Subventii pentru institutii publice	100.000 100.000	75.000 75.000		4	5	6	7	8-3-6-7
								3-4+5				
								75.000 75.000	75.000 75.000	75.000 75.000		

PRIMAR,
STOICA PARASCHE
[Signature]



[Signature]
Prezident de sedinta,
Stoica Ramona



INSPECTOR,
NEGULITĂ CRISTINA
Neulita

[Signature]
August,
Județul galati,
Jacomi Emilia - Mariana


CONTUL DE EXECUTIE AL INSTITUTIILOR PUBLICE FINANTATE
DIN VENITURI PROPRII SI SUBVENTII DIN BUGETUL LOCAL - VENITURI
SECTIUNEA DE FUNCTIONARE
30.09.2022

Pag. 1 -lei-

Capi- tol	Sub- pa- ra- gra- ful	Pa- ra- gra- ful	Ar- ti- col	Ali- ne- at	Denumire indicator	Prevederi bugetare aprobate. la finele perioadei de raportare	Prevederi bugetare trimestriale cumulate	Drepturi constatate			Incasari realizate	Stingeri pe alte cai decat incasari	Drepturi constatate de incasat
								Total, din care:	din anii precedenti	din anul curent			
A					B	1	2	3=4+5	4	5	6	7	8-3-6-7
0001	10				TOTAL VENITURI-VENITURI	520.790	418.900	329.928	153.772	176.156	217.139	7	8-3-6-7
0002					I. VENITURI CURENTE	420.790	343.900	246.728	153.772	92.956	133.939		112.789
2900					C. VENITURI NEFISCALE	420.790	343.900	246.728	153.772	92.956	133.939		112.789
3000					C1. VENITURI DIN PROPRIETATE	15.000							
3010					VENITURI DIN PROPRIETATE	15.000							
	05				Venituri din concesiuni si inchirieri	15.000							
	30				Alte venituri din concesiuni si inchirieri de catre institutiile publice	15.000							
3300	10				C2. VANZARI DE BUNURI SI SERVICII	15.000							
3310					VENITURI DIN PRESTARI DE SERVICII SI ALTE ACTIVITATI	405.790	343.900	246.728	153.772	92.956	133.939		112.789
	08				Venituri din prestari de servicii	353.160	304.380	233.093	153.772	79.321	120.304		112.789
3610					DIVERSE VENITURI	353.160	304.380	233.093	153.772	79.321	120.304		112.789
	50				Alte venituri	52.630	39.520	13.635		13.635	13.635		112.789
4000	10				III. OPERATIUNI FINANCIARE	52.630	39.520	13.635		13.635	13.635		
4010					INCASARI DIN RAMBURSAREA ACORDATE			8.200		8.200	8.200		
	15				Sume utilizate din excedentul anului precedent pentru efectuarea de cheltuieli			8.200		8.200	8.200		
	01				Sume utilizate de administratiile locale din excedentul anului precedent pentru sectiunea de functionare			8.200		8.200	8.200		
4100	10				IV. SUBVENTII	100.000	75.000	8.200		8.200	8.200		
4310					SUBVENTII DE LA ALTE ADMINISTRATII	100.000	75.000	75.000		75.000	75.000		

Anexa nr 8/HCL nr. 69/29.11.2022


Capi-Sub- tol	Pa- ra- gra- ful	Ar- ti- fi- col	Ali- ne- at	Denumire indicator	Prevederi bugetare aprobate. la finele perioadei de raportare	Prevederi bugetare trimestriale cumulate	Drepturi constatate		Incasari realizate	Stingeri pe alte cai decat incasari	Drepturi constatate de incasat
							Total, din care:	din anii precedenti			
4310	09			B Subventii pentru institutii publice	1 100.000	2 75.000	3=4+5 75.000	4 75.000	5 75.000	6 75.000	7 8-3-6-7



INSPECTOR,
NECULIȚĂ CRISTINA
Mănușă

Aruncat
Secretar general,
Judeceni
Emilia-Mariana

PRIMAR,
STOICA PASCALIA



CONTUL DE EXECUTIE AL INSTITUTIILOR PUBLICE FINANCIARE
DIN VENITURI PROPRII SI SUBVENTII DIN BUGETUL LOCAL AL CHELTUIELI
30.09.2022

Anexa 9/HCL nr 69/29.11.2022

Capi- tol	Sub- capi- tol	Pa- ra- graf	Ar- ti- col	Ali- ne- at	Denumire indicator	Credite de angajament			Credite bugetare			Angajamente legale	Plati efectuate	Angajamente legale de platit	Cheltuieli efective	
						aprobate la finele perioadei de raportare	1	2	3	aprobate la finele perioadei de raportare	4					5
0					B											
5010					TOTAL JUDEȚ GALATI											
5410					TOTAL CHELTUIELI DIN VENITURI PROPRII SI SUBVENTII											
6510	50				ALTE SERVICII PUBLICE GENERALE											
					Alte servicii publice generale				532.490	430.600	309.320	309.320	209.402	99.918	195.926	
					INVATAMANT				152.630	114.520	114.106	114.106	83.639	30.467	92.071	
					Invatamant secundar				152.630	114.520	114.106	114.106	83.639	30.467	92.071	
					Invatamant secundar inferior				26.700	11.700	5.510	5.510	5.510		788	
					LOCUINTE, SERVICII SI DEZVOLTARE PUBLICA				26.700	11.700	5.510	5.510	5.510		788	
					Alte servicii in domeniile locuințelor, serviciilor si dezvoltării comunale				353.160	304.380	189.704	189.704	120.253	69.451	103.067	
7010									353.160	304.380	189.704	189.704	120.253	69.451	103.067	


Capi- tol	Sub- capi- tol	Pa- ra- graf	Ciri- pă/ Titlu	Ar- ti- col	Al- ne- at	Denumire indicator	Credite de angajament		Credite bugetare		Angajamente bugetare	Angajamente legale	Plati efectuate	Angajamente legale de platit	Cheltuieli efective	
							1	2	3	4						
A							1	2	3	4	5	6	7	8-6-7	9	
B																
	85					RECUPERATE IN ANUL CURENT Titlu XXI PLATI EFECTUATE IN ANII PRECEDENTI SI RECUPERATE IN ANUL CURENT					-12.043	-12.043	-12.043			
	85	01				Plati efectuate in anii precedenti si recuperate in anul curent					-12.043	-12.043	-12.043			
	85	01	01			Plati efectuate in anii precedenti si recuperate in anul curent (SF)					-12.043	-12.043	-12.043			
5410	01					ALTE SERVICII PUBLICE GENERALE			152.630	114.520	-12.043	-12.043	-12.043	30.467	92.071	
	10					CHELTUIELI CURENTE			152.630	114.520	114.106	114.106	83.639	30.467	92.071	
	10	01				TITLUL I CHELTUIELI DE PERSONAL			98.030	73.520	119.042	119.042	88.575	30.467	67.563	
	10	01	01			Cheltuieli salariale in bani			95.630	71.720	98.030	98.030	67.563	30.467	66.078	
	10	01	01			Salarii de baza			86.430	64.820	86.430	86.430	59.832	26.598	59.832	
	10	01	17			Indemnizatii de hrana			9.200	6.900	9.200	9.200	6.246	2.954	6.246	
	10	03				Contributii			2.400	1.800	2.400	2.400	1.485	915	1.485	
	10	03	07			Contributia asiguratorie pentru munca			2.400	1.800	2.400	2.400	1.485	915	1.485	
	20					TITLUL II BUNURI SI SERVICII			54.600	41.000	21.012	21.012	21.012		24.508	
	20	01				Bunuri si servicii			50.600	37.200	20.832	20.832	20.832		24.328	
	20	01	01			Furnituri de birou			1.000	1.000					101	
	20	01	02			Materiale pentru curatenie			5.000	2.500	399	399	399		1.911	
	20	01	03			Incalzit, iluminat si forta motrica			6.000	4.500	2.790	2.790	2.790		3.706	
	20	01	04			Apa, canal si salubritate			8.800	6.600						
	20	01	08			Posta, telecomunicatii, radio, tv, internet			4.800	3.600	2.245	2.245	2.245		2.245	
	20	01	09			Materiale si prestari de servicii cu caracter functional			24.000	18.000	15.398	15.398	15.398		16.365	
	20	01	30			Alte bunuri si servicii pentru intretinere si functionare			1.000	1.000						

Capi- tol	Sub- capi- tol	Pa- ra- graf	Gru- pa/ Titlu	Al- ne- at	Denumire indicator	Credite de angajament			Credite bugetare			Angajamente legale	Plati efectuate	Angajamente legale de platit	Cheltuieli efective	
						aprobat la finele perioadei de raportare	trimestriale cumulate	aprobat la finele perioadei de raportare	trimestriale cumulate	aprobat la finele perioadei de raportare	trimestriale cumulate					
A						1	2	3	4	5	6	7	8-6-7		9	
B																
10	03				Contributii	4.600		4.600	4.000	4.600	4.600	2.427	2.173	2.173	1.066	
10	03	07			Contributia asiguratorie pentru munca	4.600		4.600	4.000	4.600	4.600	2.427	2.173	2.173	1.066	
20	01				TITLUL II BUNURI SI SERVICII	216.100		216.100	191.050	59.751	59.751	59.751			54.307	
20	01				Bunuri si servicii											
20	01	03			Incalzit, iluminat si forta motrica	214.600		214.600	189.750	59.601	59.601	59.601			53.907	
20	01	04			Apa, canal si salubritate	161.090		161.090	141.090	40.018	40.018	40.018			37.860	
20	01	09			Materiale si prestari de servicii cu caracter functional	850		850	700							
20	01	30			Alte bunuri si servicii pentru intretinere si functionare	49.860		49.860	45.860	18.271	18.271	18.271			15.247	
20	14				Protectia muncii	2.800		2.800	2.100	1.312	1.312	1.312			800	
20	30				Alte cheltuieli	800		800	600	150	150	150			400	
20	30	30			Alte cheltuieli cu bunuri si servicii	700		700	700							
84					PLATI EFECTUATE IN ANII PRECEDENTI SI RECUPERATE IN ANUL CURENT											
85					Titlul XXI PLATI EFECTUATE IN ANII PRECEDENTI SI RECUPERATE											
85	01				PRECEDENTI SI RECUPERATE IN ANUL CURENT											
85	01	01			Plati efectuate in anii precedenti si recuperate in anul curent											
85	01	01			Plati efectuate in anii precedenti si recuperate in anul curent (SF)											


Conducatorul compartimentului
financiar-contabil

Neluța

Struț, Director general,
Jocani, Emilia - Moșanu



Capi- tol	Sub- capi- tol	Pa- ra- graf	Ar- ti- col	Al- ne- at	Denumire indicator	Credite de angajament			Credite bugetare			Angajamente legale	Plati efectuate	Angajamente legale de platit	Cheltuieli efective
						1	2	3	4	5	6				
A						1	2	3	4	5	6	7	8=6-7	9	
10	03	07			Contributia asiguratorie pentru munca			4.600	4.000	4.600	4.600	2.427	2.173	1.066	
20					TITLUL II BUNURI SI SERVICII			216.100	191.050	59.751	59.751	59.751		54.307	
20	01				Bunuri si servicii			214.600	189.750	59.601	59.601	59.601		53.907	
20	01	03			Incalzit, iluminat si forta motrica			161.090	141.090	40.018	40.018	40.018		37.860	
20	01	04			Apa, canal si salubritate			850	700						
20	01	09			Materiale si prestari de servicii cu caracter functional			49.860	45.860	18.271	18.271	18.271		15.247	
20	01	30			Alte bunuri si servicii pentru intretinere si functionare			2.800	2.100	1.312	1.312	1.312		800	
20	14				Protectia muncii			800	600	150	150	150		400	
20	30				Alte cheltuieli			700	700						
20	30	30			Alte cheltuieli cu bunuri si servicii			700	700						
84					PLATI EFECTUATE IN ANII PRECEDENTI SI RECUPERATE IN ANUL CURENT					-7.107	-7.107	-7.107			
85					Titlul XXI PLATI EFECTUATE IN ANII PRECEDENTI SI RECUPERATE IN ANUL CURENT					-7.107	-7.107	-7.107			
85	01				Plati efectuate in anii precedenti si recuperate in anul curent					-7.107	-7.107	-7.107			
85	01	01			Plati efectuate in anii precedenti si recuperate in anul curent (SF)					-7.107	-7.107	-7.107			
					excedenti/deficit sect funct			-11.700	-11.700			7.737			



Conducatorul compartimentului financiar-contabil

Steluta

Tranzactii, Serviciu general, J. Galati, Emilian-Marian



Prezident de sedinta, Steluta, Galati

Nr. 247-RS/09.11.2022

Aprob.
PRIMAR,
Stoica Paraschiv

REFERAT DE INFORMARE

al compartimentului financiar-contabil

din cadrul aparatului de specialitate al primarului comunei Frumușița, județul Galați cu privire la aprobarea contului de execuție pe trimestrul III, anul 2022, de la nivelul U.A.T. comuna Frumușița, județul Galați

Având în vedere:

- depunerea situațiilor financiare la data de 30.09.2022 înregistrată sub numărul GLR_TRZ_21608/26.10.2022 prin care se solicită aprobarea contului de execuție a bugetului local și a bugetului instituțiilor publice și activităților finanțate din venituri proprii și subvenții pe trimestru III anul 2022;
- faptul că în cadrul contului de execuție privind veniturile bugetului local, anexele nr.1, 2 și 3, la data de 30.09.2022 s-au înregistrat:

	Prevederi definitive trim.III	Încasări realizate trim.III	Procent %
-venituri totale,din care:	12.800.560	8.659.184	67,65
-venituri din secțiunea de funcționare	5.922.710	6.054.346	102,22
-venituri din secțiunea de dezvoltare	6.877.850	2.604.838	37,87

- faptul că în contul de execuție privind cheltuielile bugetului local, anexa nr.4, 5 și 6, la data de 30.09.2022 s-au înregistrat :

	Credite definitive trim.III	Plăți efectuate trim III	Procent %
-cheltuieli totale,din care:	18.740.260	5.818.204	31,05
-cheltuieli din secțiunea de funcționare	5.922.710	4.054.364	68,45
-cheltuieli din secțiunea de dezvoltare	12.817.550	1.763.840	13,76

- faptul că drepturile constatate și rămase de încasat la data de 30.09.2022 sunt în sumă totală de 3.920.371 lei, reprezentând impozite, taxe, amenzi și alte venituri ale bugetului local;
- faptul că excedentul bugetului local pe trimestrul III anul 2022, este în sumă de 2.840.980 lei;
- faptul că în contul de execuție privind veniturile bugetului activităților finanțate integral din venituri proprii și subvenții, anexa nr. 7 și 8, la data de 30.09.2022 s-au înregistrat :

	Prevederi definitive trim.III	Incasari realizate trim.III	Procent %
-venituri totale,din care:	418.900	217.139	51,84
-venituri din sectiunea de functionare	418.900	217.139	51,84

- faptul că în contul de execuție privind cheltuielile bugetului activităților finanțate integral din venituri proprii și subvenții, anexa nr. 9 și 10, la data de 30.09.2022 s-au înregistrat :

	Credite definitive trim.III	Plăți efectuate trim III	Procent %
-cheltuieli totale,din care:	430.600	209.402	48,63
-cheltuieli din secțiunea de funcționare	430.600	209.402	48,63

vă informez faptul că este necesară aprobarea contului de execuție pe trimestrul III, anul 2022, de la nivelul U.A.T. comuna Frumușița, județul Galați.

INSPECTOR ,
Neculiță Cristina

Neculița

Nr. 248-RS/09.11.2022

REFERAT DE APROBARE

cu privire la aprobarea contului de execuție pe trimestrul III, anul 2022, de la nivelul U.A.T. comuna Frumușița, județul Galați

Având în vedere:

- depunerea situațiilor financiare la data de 30.09.2022 înregistrată sub numărul GLR_TRZ_21608/26.10.2022 prin care se solicită aprobarea contului de execuție a bugetului local și a bugetului instituțiilor publice și activităților finanțate din venituri proprii și subvenții pe trimestru III anul 2022;
- faptul că în cadrul contului de execuție privind veniturile bugetului local, anexele nr.1, 2 și 3, la data de 30.09.2022 s-au înregistrat:

	Prevederi definitive trim.III	Încasări realizate trim.III	Procent %
-venituri totale,din care:	12.800.560	8.659.184	67,65
-venituri din secțiunea de funcționare	5.922.710	6.054.346	102,22
-venituri din secțiunea de dezvoltare	6.877.850	2.604.838	37,87

- faptul că în contul de execuție privind cheltuielile bugetului local, anexa nr.4, 5 și 6, la data de 30.09.2022 s-au înregistrat :

	Credite definitive trim.III	Plăți efectuate trim III	Procent %
-cheltuieli totale,din care:	18.740.260	5.818.204	31,05
-cheltuieli din secțiunea de funcționare	5.922.710	4.054.364	68,45
-cheltuieli din secțiunea de dezvoltare	12.817.550	1.763.840	13,76

- faptul că drepturile constatate și rămase de încasat la data de 30.09.2022 sunt în sumă totală de 3.920.371 lei, reprezentând impozite, taxe, amenzi și alte venituri ale bugetului local;
- faptul că excedentul bugetului local pe trimestrul III anul 2022, este în sumă de 2.840.980 lei;

- faptul că în contul de execuție privind veniturile bugetului activităților finanțate integral din venituri proprii și subvenții, anexa nr. 7 și 8, la data de 30.09.2022 s-au înregistrat :

	Prevederi definitive trim.III	Incasari realizate trim.III	Procent %
-venituri totale,din care:	418.900	217.139	51,84
-venituri din secțiunea de functionare	418.900	217.139	51,84

- faptul că în contul de execuție privind cheltuielile bugetului activităților finanțate integral din venituri proprii și subvenții, anexa nr. 9 și 10, la data de 30.09.2022 s-au înregistrat :

	Credite definitive trim.III	Plăți efectuate trim III	Procent %
-cheltuieli totale,din care:	430.600	209.402	48,63
-cheltuieli din secțiunea de funcționare	430.600	209.402	48,63

Cele mai sus prezentate, determină în mod necesar și oportun inițierea unui proiect de hotărâre ce va fi supus spre dezbateră și aprobare consiliului local al comunei Frumușița, județul Galați.

PRIMAR,
Stoica Paraschiv





ROMÂNIA
JUDEȚUL GALAȚI
U.A.T. COMUNA FRUMUSITA

PROIECT DE HOTARARE

Nr.249-RS/09.11.2022

privind: aprobarea contului de executie bugetara pe trimestrul al III-lea 2022

INITIATOR: Primar, Stoica Paraschiv	Documente care insotesc proiectul de hotarare, cf. prev.art.136 din O.U.G. 57/2019 privind Codul administrativ
	<i>Referat de informare</i>
	<i>Referat de aprobare</i>
	<i>Raport de specialitate</i>
	<i>Avizele consultative ale comisiilor de specialitate nr.1, 2 si 3 ale Consiliului local Frumusita</i>

Proiectul de hotarare va fi supus dezbatelor si aprobarii plenului Consiliului local Frumusita in sedinta ordinara convocata la data:	29.11.2022
---	------------

Temei legal:	<i>Legea 273/2006, privind finantele publice locale, art.25, alin. 12 din OUG nr.63/2010 pentru modificarea si completarea Legii nr.273/2006 - privind finantele publice locale, precum si stabilirea unor masuri financiare, in baza Ordin Nr.1253/2003 al Ministerului Finantelor Publice; Art.129 alin.(4) litera a) din O.U.G. nr.57/2019 privind Codul administrativ</i>
---------------------	---

Este in competenta Consiliului local Frumusita sa adopte hatararea pentru care este necesara indeplinirea prevederilor art.139 alin.(3), coroborat cu prevederile art.5 litera cc) majoritatea absoluta - primul numar natural strict mai mare decat jumătate din totalul membrilor în funcție adica: 8 voturi „pentru”.

PROPUN

urmatorul continut al proiectului de hotarare:

Art.1 – Se aproba contul de executie bugetara pe trimestrul al III-lea al anului 2022, conform anexelor de la 1 la 10 care sunt parte integranta din prezenta hotarare.

Art.2 – Ducerea la indeplinire a prevederilor prezentei hotarari se va face de catre primarul comunei Frumusita, prin intermediul compartimentului financiar-contabilitate din cadrul aparatul de specialitate al primarului.

Art.3 – Prezenta hotarare va fi comunicata primarului comunei Frumusita, Institutiei Prefectului judetului Galati, compartimentului financiar-contabilitate si va fi adusa la cunostinta publica in conditiile legii, prin intermediul compartimentului registratura, comunicare si relatii cu publicul, sub coordonarea secretarului general al comunei.

PRIMAR,
Paraschiv STOICA

VIZAT CONTROL
FINANCIAR PREVENTIV
Contabil.

RAPORT DE SPECIALITATE**al compartimentului financiar-contabil**

din cadrul aparatului de specialitate al primarului comunei Frumușița, județul Galați cu privire la aprobarea contului de execuție pe trimestrul III, anul 2022, de la nivelul U.A.T. comuna Frumușița, județul Galați

Având în vedere prevederile art. 136 alin. (3) lit. a) și alin. (8) din Ordonanța de Urgență a Guvernului nr. 57/2019 privind Codul administrativ, cu modificările și completările ulterioare și luând în considerare referatul de informare nr. 247-RS din 09.11.2022 al inspectorului din cadrul compartimentului financiar-contabil, s-a întocmit prezentul raport de specialitate.

Având în vedere:

- Prevederile referatului de aprobare al primarului nr. 248-RS din 09.11.2022 privind aprobarea contului de execuție pe trimestru III, anul 2022, de la nivelul U.A.T. comuna Frumușița, județul Galați;
- depunerea situațiilor financiare la data de 30.09.2022 înregistrată sub numărul GLR_TRZ_21608/26.10.2022 prin care se solicită aprobarea contului de execuție a bugetului local și a bugetului instituțiilor publice și activităților finanțate din venituri proprii și subvenții pe trimestru III anul 2022;
- faptul că în cadrul contului de execuție privind veniturile bugetului local, anexele nr.1, 2 și 3, la data de 30.09.2022 s-au înregistrat:

	Prevederi definitive trim.III	Încasări realizate trim.III	Procent %
-venituri totale,din care:	12.800.560	8.659.184	67,65
-venituri din secțiunea de funcționare	5.922.710	6.054.346	102,22
-venituri din secțiunea de dezvoltare	6.877.850	2.604.838	37,87

- faptul că în contul de execuție privind cheltuielile bugetului local, anexa nr.4, 5 și 6, la data de 30.09.2022 s-au înregistrat :

	Credite definitive trim.III	Plăți efectuate trim.III	Procent %
-cheltuieli totale,din care:	18.740.260	5.818.204	31,05
-cheltuieli din secțiunea de funcționare	5.922.710	4.054.364	68,45
-cheltuieli din secțiunea de dezvoltare	12.817.550	1.763.840	13,76

- faptul că drepturile constatate și rămase de încasat la data de 30.09.2022 sunt în sumă totală de 3.920.371 lei, reprezentând impozite, taxe, amenzi și alte venituri ale bugetului local;
- faptul că excedentul bugetului local pe trimestrul III anul 2022, este în sumă de 2.840.980 lei;
- faptul că în contul de execuție privind veniturile bugetului activităților finanțate integral din venituri proprii și subvenții, anexa nr. 7 și 8, la data de 30.09.2022 s-au înregistrat :

	Prevederi definitive trim.III	Incasari realizate trim.III	Procent %
-venituri totale,din care:	418.900	217.139	51,84
-venituri din sectiunea de functionare	418.900	217.139	51,84

- faptul că în contul de execuție privind cheltuielile bugetului activităților finanțate integral din venituri proprii și subvenții, anexa nr. 9 și 10, la data de 30.09.2022 s-au înregistrat :

	Credite definitive trim.III	Plăți efectuate trim III	Procent %
-cheltuieli totale,din care:	430.600	209.402	48,63
-cheltuieli din secțiunea de funcționare	430.600	209.402	48,63

În conformitate cu :

- prevederile art. 49 alin. (12) „ În lunile aprilie, iulie și octombrie, pentru trimestrul expirat, și cel târziu în decembrie, pentru trimestrul al IV- lea, ordonatorii principali de credite au obligația de a prezenta în ședință publică, spre analiză și aprobare de către autoritățile deliberative, execuția bugetelor întocmite pe cele două secțiuni, cu excepția bugetului împrumuturilor externe și interne, cu scopul de a redimensiona cheltuielile în raport cu gradul de colectare a veniturilor, prin rectificarea bugetară locală, astfel încât la sfârșitul anului:
 - a) să nu înregistreze plăți restante;
 - b) diferența dintre suma veniturilor încasate și excedentul anilor anteriori utilizat pentru finanțarea exercițiului bugetar curent, pe de o parte, și suma plăților efectuate și a plăților restante, pe de altă parte, să fie mai mare decât zero*)." din Legea nr. 273/2006 privind finanțele publice locale, cu modificările și completările ulterioare;
- prevederile art. 155 alin. (1) lit. c) „Primarul îndeplinește următoarele categorii principale de atribuții: (...) c) atribuții referitoare la bugetul local al unității administrativ-teritoriale”, coroborat cu prevederile alin. (4) lit. b) „În exercitarea atribuțiilor prevăzute la alin. (1) lit.c), primarul: (...) b) întocmește proiectul bugetului unității administrativ-teritoriale și contul de încheiere a exercițiului bugetar și le supune spre aprobare consiliului local, în condițiile și la termenele prevăzute de lege” din Ordonanța de Urgență a Guvernului nr. 57/2019 privind Codul administrativ, cu modificările și completările ulterioare.

În temeiul prevederilor din Ordonanța de Urgență a Guvernului nr. 57/2019 privind Codul administrativ, cu modificările și completările ulterioare, proiectul de hotărâre privind aprobarea contului de execuție pe trimestrul III, anul 2022, de la nivelul U.A.T. comuna Frumușița, județul Galați întrunește condițiile pentru a fi supus dezbaterii și aprobării consiliului local al comunei Frumușița, județul Galați.

INSPECTOR,
NECULIȚĂ CRISTINA

Neculița

ROMANIA
JUDEȚUL GALAȚI
COMUNA FRUMUȘIȚA
CONSILIUL LOCAL

Comisia de specialitate nr. 1
Pentru administrație publică, juridică,
servicii publice, dezvoltare economico-socială,
buget-finanțe, protecția mediului

AVIZ CONSULTATIV FAVORABIL

Din data de 29.11.2022

În conformitate cu prevederile art. 125 și art. 136, alin. (8) lit. c) din Ordonanța de Urgență a Guvernului nr. 57/03.07.2019 privind Codul Administrativ, comisia de specialitate a consiliului local al comunei Frumușița, întrunită în ședință, a luat în discuție proiectul de hotărâre privind aprobarea contului de execuție bugetara pentru trimestrul al III-lea 2022.

Proiectul de hotărâre este însoțit de următoarele documente:

- Referat de informare
- Referat de aprobare al primarului comunei Frumușița;
- Raport de specialitate;
- Proiect de hotărâre

Comisia de specialitate a hotărât cu 5 voturi „pentru” adoptarea proiectului de hotărâre.

OBIECȚIUNI / AMENDAMENTE:

Comisia nr.1 – Pentru administrație publică, juridică, servicii publice, dezvoltare economico-socială, buget-finanțe, protecția mediului

Președinte comisie,
Sorocolet Ștefan



Neghină Petru

Neagu Panait

Drăgan Antoneta

Secretar comisie,
Mînistireanu Ecaterina-Mariana



Membri:



ROMANIA
JUDEȚUL GALAȚI
COMUNA FRUMUȘIȚA
CONSILIUL LOCAL

Comisia de specialitate nr. 2 Pentru activități socio-culturale, culte, învățământ, sport, sănătate, familie, muncă și protecție socială, protecția copilului, drepturile omului

AVIZ CONSULTATIV FAVORABIL

Din data de 29.11.2022

În conformitate cu prevederile art. 125 și art. 136, alin. (8) lit. c) din Ordonanța de Urgență a Guvernului nr. 57/03.07.2019 privind Codul Administrativ, comisia de specialitate a consiliului local al comunei Frumușița, întrunită în ședință, a luat în discuție proiectul de hotărâre privind aprobarea contului de execuție bugetara pentru trimestrul al III-lea 2022.

Proiectul de hotărâre este însoțit de următoarele documente:

- Referat de informare
- Referat de aprobare al primarului comunei Frumușița;
- Raport de specialitate;
- Proiect de hotărâre

Comisia de specialitate a hotărât cu 5 voturi „pentru” adoptarea proiectului de hotărâre.

OBIECȚIUNI / AMENDAMENTE:

Comisia nr.2 – Pentru activități socio-culturale, culte, învățământ, sport, sănătate, familie, muncă și protecție socială, protecția copilului, drepturile omului

Președinte comisie,
Hîncu Constantin



Secretar comisie,
Bâgu Cornelia




Membri:

Pîrvu Ghiță



Sasu Vasile



Păun Zanfir



ROMANIA
JUDEȚUL GALAȚI
COMUNA FRUMUȘIȚA
CONSILIUL LOCAL

Comisia de specialitate nr. 3
Pentru administrarea domeniului public și privat,
agricultură, gospodărire comunală,
apărarea ordinii și liniștii publice

AVIZ CONSULTATIV FAVORABIL

Din data de 29.11.2022

În conformitate cu prevederile art. 125 și art. 136, alin. (8) lit. c) din Ordonanța de Urgență a Guvernului nr. 57/03.07.2019 privind Codul Administrativ, comisia de specialitate a consiliului local al comunei Frumușița, întrunită în ședință, a luat în discuție proiectul de hotărâre privind aprobarea contului de execuție bugetara pentru trimestrul al III-lea 2022.

Proiectul de hotărâre este însoțit de următoarele documente:

- Referat de informare
- Referat de aprobare al primarului comunei Frumușița;
- Raport de specialitate;
- Proiect de hotărâre

Comisia de specialitate a hotărât cu 4 voturi „pentru” adoptarea proiectului de hotărâre.

OBIECȚIUNI / AMENDAMENTE:

Președinte comisie,
Costea Petru




Secretar comisie,
Grecu Ionel




Membri:

Enache Dumitru



Gavriliu Nicoleta



Tabac Antonel

